

Dadansoddiadau Data o Gofrestr Athrawon Cymwys CyngACC wedi'i rannu yn ôl y Pedwar Consortiwm Addysg yng Nghymru.

Ardaloedd Consortia Awdurdodau Lleol

Canol De Cymru

Pen-y-bont ar Ogwr, Caerdydd, Merthyr, Rhondda Cynon Taf, Bro Morgannwg

De Ddwyrain Cymru

Blaenau Gwent, Caerffili, Sir Fynwy, Casnewydd, Tor-faen

De Orllewin a Chanolbarth Cymru

Sir Gaerfyrddin, Ceredigion, CNPT, Sir Benfro, Powys, Abertawe

Gogledd Cymru

Conwy, Sir Ddinbych, Sir y Fflint, Gwynedd, Ynys Môn, Wrecsam

Mae'r data wedi'i rannu'n ddwy adran:

- **adran 1 - Athrawon**
- **adran 2 – Penaethiaid (Ar gyfer y tablau'n ymwneud â CPCP, darperir data ar ddirprwy benaethiaid, penaethiaid cynorthwyol ac eraill)**

Nodiadau

- Tynnwyd y data o'r Gofrestr Athrawon Cymwys ar 1^{af} Mawrth 2013;
- Mae'r holl ddata a ddarperir yn ymwneud ag "athrawon cofrestredig" ac mae'r niferoedd wedi'u dangos fel rhai "gwirioneddol" yn hytrach na rhai "cyfwerth ag amser llawn";
- Nid yw athrawon cyflenwi wedi'u cynnwys yn y data;
- Mae'r data wedi'i seilio ar y cofnod cyflogaeth cyntaf a gedwir lle mai'r cyflogwr yw un o'r 22 awdurdod lleol ac nid yw'n ystyried nifer y cofnodion cyflogaeth sydd gan athro/athrawes;
- Nid oes unrhyw rwymedigaeth gyfreithiol i Benaethiaid, athrawon, ysgolion nac ALLau i hysbysu CyngACC o newidiadau ar gyfer staff addysgu mewn ysgol na'u gwybodaeth bersonol ar y Gofrestr;
- Mewn perthynas â'r tablau ar gyfer Penaethiaid, mae'r nifer yn y gwasanaeth yn cynnwys penaethiaid dros dro;
- Bu gostyngiad yn nifer y penaethiaid cofrestredig mewn blynyddoedd diweddar, a phriodolir hyn i ostyngiad yn nifer yr ysgolion yng Nghymru a chynnydd yn nifer y penaethiaid sy'n gwasanaethu mwy nag un ysgol.

* Mae dadansoddiad pellach o'r data hwn o fewn pob consortiwm ar gael ar gais.

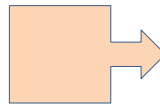
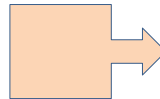
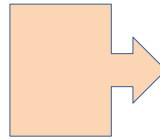
Adran 1 - Athrawon cofrestredig

1. Nifer yr athrawon cofrestredig yn ôl rhyw a chonsortia

	Canol De Cymru		Gogledd Cymru		De Ddwyrain Cymru		De Orllewin a Chanolbarth Cymru		Cyfanswm
	Nifer yr athrawon	%	Nifer yr athrawon	%	Nifer yr athrawon	%	Nifer yr athrawon	%	
Benywaidd	6,674	75.0	4,929	75.4	3,973	75.2	6,320	75.0	21,896
Gwrywaidd	2,225	25.0	1,609	24.6	1,312	24.8	2,106	25.0	7,252
Cyfanswm	8,899	100	6,538	100	5,285	100	8,426	100	29,148

2. Nifer yr athrawon cofrestredig yn ôl oedran a chonsortia

	Canol De Cymru		Gogledd Cymru		De Ddwyrain Cymru		De Orllewin a Chanolbarth Cymru		Cyfanswm
	Nifer yr athrawon	%	Nifer yr athrawon	%	Nifer yr athrawon	%	Nifer yr athrawon	%	
Dan 25	279	3.1	245	3.7	182	3.4	293	3.5	999
25 i 29	1,159	13.0	839	12.8	753	14.2	1,020	12.1	3,771
30 i 34	1,431	16.1	1,046	16.0	967	18.3	1,259	14.9	4,703
35 i 39	1,481	16.6	940	14.4	853	16.1	1,334	15.8	4,608
40 i 44	1,348	15.1	966	14.8	771	14.6	1,269	15.1	4,354
45 i 49	1,087	12.2	727	11.1	583	11.0	1,040	12.3	3,437
50 i 54	949	10.7	706	10.8	472	8.9	980	11.6	3,107
55 i 59	866	9.7	823	12.6	538	10.2	947	11.2	3,174
60 i 64	270	3.0	204	3.1	150	2.8	250	3.0	874
65 +	29	0.3	42	0.6	16	0.3	34	0.4	121
Cyfanswm	8,899	100	6,538	100	5,285	100	8,426	100	29,148



Canol De Cymru		Gogledd Cymru		De Ddwyrain Cymru		De Orllewin a Chanolbarth Cymru		Cyfanswm
Nifer yr athrawon	Grŵp %	Nifer yr athrawon	Grŵp %	Nifer yr athrawon	Grŵp %	Nifer yr athrawon	Grŵp %	
4,350	48.9	3,070	47.0	2,755	52.1	3,906	46.4	14,081
3,384	38.0	2,399	36.7	1,826	34.6	3,289	39.0	10,898
1,165	13.1	1,069	16.4	704	13.3	1,231	14.6	4,169
8,899	100	6,538	100	5,285	100	8,426	100	29,148

3. Nifer yr athrawon cofrestredig yn ôl nifer y blynyddoedd ers SAC a chonsortia

	Canol De Cymru		Gogledd Cymru		De Ddwyrain Cymru		De Orllewin a Chanolbarth Cymru		Cyfanswm
	Nifer yr athrawon	%	Nifer yr athrawon	%	Nifer yr athrawon	%	Nifer yr athrawon	%	
0 i 5	1,699	19.1	1,231	18.8	1,143	21.6	1,464	17.4	5,537
6 i 10	1,702	19.1	1,286	19.7	1,116	21.1	1,594	18.9	5,698
11 i 15	1,639	18.4	1,096	16.8	959	18.1	1,473	17.5	5,167
16 i 20	1,391	15.6	923	14.1	768	14.5	1,340	15.9	4,422
21 i 25	772	8.7	524	8.0	376	7.1	785	9.3	2,457
26 +	1,696	19.1	1,478	22.6	923	17.5	1,770	21.0	5,867
Cyfanswm	8,899	100	6,538	100	5,285	100	8,426	100	29,148

4. Nifer yr athrawon cofrestredig yn ôl grŵp ethnig a chonsortia

	Canol De Cymru		Gogledd Cymru		De Ddwyrain Cymru		De Orllewin a Chanolbarth Cymru		Cyfanswm
	Nifer yr athrawon	%	Nifer yr athrawon	%	Nifer yr athrawon	%	Nifer yr athrawon	%	
Gwyn: Prydeinig	7,275	81.8	5,426	83.0	4,384	83.0	6,931	82.3	24,016
Gwyn: Unrhyw Gefndir Gwyn Arall	139	1.6	104	1.6	76	1.4	104	1.2	423
Ni hoffwn i'm grŵp ethnig gael ei gofnodi mewn unrhyw ffordd	113	1.3	105	1.6	62	1.2	121	1.4	401
Cymysg: Unrhyw gefndir cymysg arall	8	0.1	15	0.2	4	0.1	14	0.2	41
Cymysg: Gwyn ac Asiaidd	10	0.1	8	0.1	10	0.2	9	0.1	37
Unrhyw Grŵp Ethnig Arall	13	0.1	5	0.1	5	0.1	5	0.1	28
Asiaidd neu Asiaidd Prydeinig: Indiaidd	11	0.1	4	0.1	8	0.2	4	0	27
Asiaidd neu Asiaidd Prydeinig: Pacistanaidd	19	0.2	2	0	3	0.1	0	0	24
Cymysg: Gwyn a Du Caribïaidd	9	0.1	3	0	2	0	2	0	16
Du neu Ddu Prydeinig: Caribïaidd	7	0.1	2	0	4	0.1	1	0	14
Cymysg: Gwyn a Du Affricanaidd	8	0.1	2	0	2	0	1	0	13
Du neu Ddu Prydeinig: Affrica	8	0.1	2	0	1	0	1	0	12
Asiaidd neu Asiaidd Prydeinig: Unrhyw Gefndir Asiaidd Arall	5	0.1	1	0	1	0	4	0	11
Tsieineaidd neu Tsieineaidd Prydeinig	2	0	2	0	2	0	5	0.1	11
Asiaidd neu Asiaidd Prydeinig: Bangladeshaidd	4	0	0	0	1	0	2	0	7
Du neu Ddu Prydeinig: Unrhyw Gefndir Du Arall	5	0.1	1	0	0	0	0	0	6
Anhysbys	1,263	14.2	856	13.1	720	13.6	1,222	14.5	4,061
Cyfanswm	8,899	100	6,538	100	5,285	100	8,426	100	29,148

5. Nifer yr athrawon cofrestredig yn ôl cenedligrwydd a chonsortia

	Canol De Cymru		Gogledd Cymru		De Ddwyrain Cymru		De Orllewin a Chanolbarth Cymru		Cyfanswm
	Nifer yr athrawon	%	Nifer yr athrawon	%	Nifer yr athrawon	%	Nifer yr athrawon	%	
Cymro/Cymraes	5,037	56.6	3,401	52.0	2,936	55.6	4,940	58.6	16,314
Prydeinig	2,016	22.7	1,547	23.7	1,238	23.4	1,774	21.1	6,575
Sais/Saesnes	436	4.9	639	9.8	322	6.1	401	4.8	1,798
Ni hoffwn i'm cenedligrwydd gael ei gofnodi mewn unrhyw ffordd	65	0.7	56	0.9	35	0.7	54	0.6	210
Arall	53	0.6	40	0.6	29	0.5	54	0.6	176
Gwyddel/Gwyddeles	50	0.6	32	0.5	25	0.5	28	0.3	135
Albanwr/Albanes	27	0.3	17	0.3	15	0.3	22	0.3	81
Anhysbys	1,215	13.7	806	12.3	685	13.0	1,153	13.7	3,859
Cyfanswm	8,899	100	6,538	100	5,285	100	8,426	100	29,148

Mae'r Cyngor yn cofnodi data mewn perthynas â'r Gymraeg ar gyfer yr athrawon hynny sydd wedi'u cofrestru gyda ni.

Wrth gyflwyno cais i gofrestru neu newid cofnod athro/athrawes gofrestredig, cynghorir athrawon i ystyried y meini prawf canlynol wrth ateb y cwestiynau perthnasol mewn perthynas â'u gallu yn y Gymraeg:-

Siaradwr Cymraeg: - yn ateb "Ydw" os ydynt yn ystyried eu bod yn rhugl neu'n weddol rugl yn y Gymraeg

Gallu addysgu drwy gyfrwng y Gymraeg: - yn ateb "Ydw" os cawsant eu hyfforddi i addysgu, os ydynt yn addysgu ar hyn o bryd neu os ydynt erioed wedi addysgu drwy gyfrwng y Gymraeg neu'n teimlo'n hyderus i wneud hynny

Gallu addysgu'r Gymraeg fel ail iaith: - Y gofyniad ar hyn o bryd yw i'r Gymraeg gael ei haddysgu fel iaith i ddisgyblion mewn ysgolion cyfrwng Saesneg. Yn y cyfnod cynradd, cydnabyddir y bydd gallu athrawon i addysgu'r Gymraeg fel ail iaith yn amrywio yn dibynnu ar ystod o ffactorau, gan gynnwys gallu'r athro/athrawes ei hun yn y Gymraeg a'u hyfforddiant. Os ydynt yn addysgu mewn ysgol fabanod, ysgol iau neu ysgol gynradd, fe'u cynghorir i ateb "Ydw" os ydynt yn addysgu'r Gymraeg fel ail iaith ar hyn o bryd neu os ydynt wedi gwneud hyn; fel arall fe'u cynghorir i ateb "Nac ydw".

Nid yw rhai athrawon cofrestredig yn darparu'r wybodaeth hon a chaiff y meysydd perthnasol ar eu cofnod ar Gofrestr y Cyngor eu marcio "Anhysbys".

6. Nifer yr athrawon cofrestredig yn ôl y Gymraeg a chonsortia - Siaradwr Cymraeg

	Canol De Cymru		Gogledd Cymru		De Ddwyrain Cymru		De Orllewin a Chanolbarth Cymru		Cyfanswm
	Nifer yr athrawon	%	Nifer yr athrawon	%	Nifer yr athrawon	%	Nifer yr athrawon	%	
Ydw	2,084	23.4	3,392	51.9	848	16.0	3,446	40.9	9,770
Nac ydw	5,832	65.5	2,823	43.2	3,853	72.9	4,223	50.1	16,731
Anhysbys	983	11.0	323	4.9	584	11.1	757	9.0	2,647
Cyfanswm	8,899	100	6,538	100	5,285	100	8,426	100	29,148

7. Nifer yr athrawon cofrestredig yn ôl y Gymraeg a chonsortia - Athro neu Athrawes cyfrwng Cymraeg

	Canol De Cymru		Gogledd Cymru		De Ddwyrain Cymru		De Orllewin a Chanolbarth Cymru		Cyfanswm
	Nifer yr athrawon	%	Nifer yr athrawon	%	Nifer yr athrawon	%	Nifer yr athrawon	%	
Ydw	1,625	18.3	2,983	45.6	664	12.6	2,913	34.6	8,185
Nac ydw	6,272	70.5	3,217	49.2	4,019	76.0	4,745	56.3	18,253
Anhysbys	1,002	11.3	338	5.2	602	11.4	768	9.1	2,710
Cyfanswm	8,899	100	6,538	100	5,285	100	8,426	100	29,148

8. Nifer yr athrawon cofrestredig yn ôl y Gymraeg a chonsortia - Cymraeg Ail iaith

	Canol De Cymru		Gogledd Cymru		De Ddwyrain Cymru		De Orllewin a Chanolbarth Cymru		Cyfanswm
	Nifer yr athrawon	%	Nifer yr athrawon	%	Nifer yr athrawon	%	Nifer yr athrawon	%	
Ydw	4,206	47.3	3,961	60.6	2,321	43.9	4,585	54.4	15,073
Nac ydw	3,945	44.3	2,176	33.3	2,555	48.3	3,118	37.0	11,794
Anhysbys	748	8.4	401	6.1	409	7.7	723	8.6	2,281
Cyfanswm	8,899	100	6,538	100	5,285	100	8,426	100	29,148

Adran 2 - Penaethiaid Cofrestredig

Ar gyfer y tablau'n ymwneud â CPCP, darperir data ar ddirprwy bennaethiaid, penaethiaid cynorthwyol ac eraill.

1 Nifer y penaethiaid yn y gwasanaeth yn ôl rhyw a chonsortia

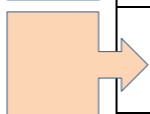
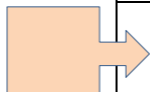
	Canol De Cymru		Gogledd Cymru		De Ddwyrain Cymru		De Orllewin a Chanolbarth Cymru		Cyfanswm
	Nifer y penaethiaid	%	Nifer y penaethiaid	%	Nifer y penaethiaid	%	Nifer y penaethiaid	%	
Benywaidd	224	54.6	260	58.8	151	59.4	288	56.7	923
Gwrywaidd	186	45.4	182	41.2	103	40.6	220	43.3	691
Cyfanswm	410	100	442	100	254	100	508	100	1,614

2. Nifer y penaethiaid yn y gwasanaeth yn ôl rhyw, cyfnod a chonsortia

	Canol De Cymru				Gogledd Cymru				De Ddwyrain Cymru				De Orllewin a Chanolbarth Cymru				Cyfanswm
	Nifer y penaethiaid benywaidd	%	Nifer y penaethiaid gwrywaidd	%	Nifer y penaethiaid benywaidd	%	Nifer y penaethiaid gwrywaidd	%	Nifer y penaethiaid benywaidd	%	Nifer y penaethiaid gwrywaidd	%	Nifer y penaethiaid benywaidd	%	Nifer y penaethiaid gwrywaidd	%	
Meithrin	10	58.8	0	0	2	11.8	0	0	4	23.5	0	0	1	5.9	0	0	17
Cynradd	187	14.2	129	9.8	236	18.0	135	10.3	128	9.7	75	5.7	256	19.5	167	12.7	1,313
Canol	0	0	1	25.0	1	25.0	0	0	0	0	1	25.0	0	0	1	25.0	4
Uwchradd	19	8.9	40	18.8	13	6.1	41	19.2	14	6.6	23	10.8	17	8.0	46	21.6	213
Uned Cyfeirio Disgyblion	1	4.8	5	23.8	2	9.5	3	14.3	2	9.5	2	9.5	4	19.0	2	9.5	21
Annibynnol	0	0	2	40.0	0	0	0	0	0	0	0	0	3	60.0	0	0	5
Arbennig	7	17.1	9	22.0	6	14.6	3	7.3	3	7.3	2	4.9	7	17.1	4	9.8	41
Cyfanswm	224	13.9	186	11.5	260	16.1	182	11.3	151	9.4	103	6.4	288	17.8	220	13.6	1,614

3. Nifer y penaethiaid yn y gwasanaeth yn ôl oedran a chonsortia

	Canol De Cymru		Gogledd Cymru		De Ddwyrain Cymru		De Orllewin a Chanolbarth Cymru		Cyfanswm
	Nifer y penaethiaid	%	Nifer y penaethiaid	%	Nifer y penaethiaid	%	Nifer y penaethiaid	%	
30 i 34	10	2.4	13	2.9	3	1.2	11	2.2	37
35 i 39	26	6.3	44	10.0	15	5.9	42	8.3	127
40 i 44	66	16.1	94	21.3	44	17.3	82	16.1	286
45 i 49	87	21.2	100	22.6	63	24.8	119	23.4	369
50 i 54	100	24.4	68	15.4	47	18.5	104	20.5	319
55 i 59	92	22.4	108	24.4	67	26.4	118	23.2	385
60 i 64	26	6.3	13	2.9	15	5.9	30	5.9	84
65 +	3	0.7	2	0.5	0	0.0	2	0.4	7
Cyfanswm	410	100	442	100	254	100	508	100	1,614



	Canol De Cymru		Gogledd Cymru		De Ddwyrain Cymru		De Orllewin a Chanolbarth Cymru		Cyfanswm
	Nifer y penaethiaid	Grŵp %	Nifer y penaethiaid	Grŵp %	Nifer y penaethiaid	Grŵp %	Nifer y penaethiaid	Grŵp %	
	36	8.8	57	12.9	18	7.1	53	10.4	164
	253	61.7	262	59.3	154	60.6	305	60.0	974
	121	29.5	123	27.8	82	32.3	150	29.5	476
	410	100	442	100	254	100	508	100	1,614

4. Nifer y penaethiaid yn y gwasanaeth yn ôl blynyddoedd ers SAC a chonsortia

	Canol De Cymru		Gogledd Cymru		De Ddwyrain Cymru		De Orllewin a Chanolbarth Cymru		Cyfanswm
	Nifer y penaethiaid	%	Nifer y penaethiaid	%	Nifer y penaethiaid	%	Nifer y penaethiaid	%	
0 i 5	1	0.2	0	0	0	0	0	0	1
6 i 10	6	1.5	11	2.5	3	1.2	12	2.4	32
11 i 15	32	7.8	52	11.8	23	9.1	48	9.4	155
16 i 20	81	19.8	104	23.5	50	19.7	106	20.9	341
21 i 25	84	20.5	90	20.4	55	21.7	109	21.5	338
26 +	206	50.2	185	41.9	123	48.4	233	45.9	747
Cyfanswm	410	100	442	100	254	100	508	100	1,614

5. Nifer y penaethiaid yn y gwasanaeth yn ôl grŵp ethnig a chonsortia

	Canol De Cymru		Gogledd Cymru		De Ddwyrain Cymru		De Orllewin a Chanolbarth Cymru		Cyfanswm
	Nifer y penaethiaid	%	Nifer y penaethiaid	%	Nifer y penaethiaid	%	Nifer y penaethiaid	%	
Gwyn: Prydeinig	301	73.4	310	70.1	182	71.7	366	72.0	1,159
Ni hoffwn i'm grŵp ethnig gael ei gofnodi mewn unrhyw ffordd	2	0.5	16	3.6	6	2.4	11	2.2	35
Gwyn: Unrhyw Gefndir Gwyn Arall	8	2.0	5	1.1	6	2.4	4	0.8	23
Cymysg: Unrhyw gefndir cymysg arall	0	0	2	0.5	0	0	0	0	2
Cymysg: Gwyn ac Asiaidd	0	0	1	0.2	1	0.4	0	0	2
Asiaidd neu Asiaidd Prydeinig: Indiaidd	0	0	0	0	1	0.4	0	0	1
Asiaidd neu Asiaidd Prydeinig: Pacistanaid	0	0	1	0.2	0	0	0	0	1
Anhysbys	99	24.1	107	24.2	58	22.8	127	25.0	391
Cyfanswm	410	100	442	100	254	100	508	100	1,614

6. Nifer y penaethiaid yn y gwasanaeth yn ôl cenedligrwydd a chonsortia

	Canol De Cymru		Gogledd Cymru		De Ddwyrain Cymru		De Orllewin a Chanolbarth Cymru		Cyfanswm
	Nifer y penaethiaid	%	Nifer y penaethiaid	%	Nifer y penaethiaid	%	Nifer y penaethiaid	%	
Cymro/Cymraes	194	47.3	212	48.0	115	45.3	251	49.4	772
Prydeinig	102	24.9	98	22.2	66	26.0	106	20.9	372
Sais/Saesnes	21	5.1	27	6.1	15	5.9	23	4.5	86
Ni hoffwn i'm cenedligrwydd gael ei gofnodi mewn unrhyw ffordd	2	0.5	5	1.1	2	0.8	3	0.6	12
Gwyddel/Gwyddeles	1	0.2	1	0.2	1	0.4	2	0.4	5
Albanwr/Albanes	1	0.2	0	0	0	0	3	0.6	4
Arall	0	0	1	0.2	0	0	0	0	1
Anhysbys	89	21.7	98	22.2	55	21.7	120	23.6	362
Cyfanswm	410	100	442	100	254	100	508	100	1,614

7. Nifer y penaethiaid yn y gwasanaeth yn ôl y Gymraeg a chonsortia - Siaradwr Cymraeg

	Canol De Cymru		Gogledd Cymru		De Ddwyrain Cymru		De Orllewin a Chanolbarth Cymru		Cyfanswm
	Nifer y penaethiaid	%	Nifer y penaethiaid	%	Nifer y penaethiaid	%	Nifer y penaethiaid	%	
Ydw	92	22.4	314	71.0	35	13.8	237	46.7	678
Nac ydw	239	58.3	110	24.9	176	69.3	198	39.0	723
Anhysbys	79	19.3	18	4.1	43	16.9	73	14.4	213
Cyfanswm	410	100	442	100	254	100	508	100	1,614

9. Nifer y Penaethiaid yn y gwasanaeth yn ôl NPQH a chonsortia

	Canol De Cymru		Gogledd Cymru		De Ddwyrain Cymru		De Orllewin a Chanolbarth Cymru		Cyfanswm
	Nifer y Penaethiaid	%	Nifer y Penaethiaid	%	Nifer y Penaethiaid	%	Nifer y Penaethiaid	%	
Ydw	265	64.6	210	47.5	164	64.6	252	49.6	891
Nac ydw	145	35.4	232	52.5	90	35.4	256	50.4	723
Cyfanswm	410	100	442	100	254	100	508	100	1,614

11. Nifer y Penaethiaid Cynorthwyol yn y gwasanaeth yn ôl CPCP a chonsortia

	Canol De Cymru		Gogledd Cymru		De Ddwyrain Cymru		De Orllewin a Chanolbarth Cymru		Cyfanswm
	Nifer y Penaethiaid Cynorthwyol	%	Nifer y Penaethiaid Cynorthwyol	%	Nifer y Penaethiaid Cynorthwyol	%	Nifer y Penaethiaid Cynorthwyol	%	
Ydw	40	22.2	30	18.4	16	15.8	29	18.2	115
Nac ydw	140	77.8	133	81.6	85	84.2	130	81.8	488
Cyfanswm	180	100	163	100	101	100	159	100	603

8. Nifer y penaethiaid yn y gwasanaeth yn ôl y Gymraeg a chonsortia - Athro neu Athrawes cyfrwng Cymraeg

	Canol De Cymru		Gogledd Cymru		De Ddwyrain Cymru		De Orllewin a Chanolbarth Cymru		Cyfanswm
	Nifer y penaethiaid	%	Nifer y penaethiaid	%	Nifer y penaethiaid	%	Nifer y penaethiaid	%	
Ydw	70	17.1	292	66.1	30	11.8	208	40.9	600
Nac ydw	261	63.7	131	29.6	180	70.9	230	45.3	802
Anhysbys	79	19.3	19	4.3	44	17.3	70	13.8	212
Cyfanswm	410	100	442	100	254	100	508	100	1,614

9. Nifer y Dirprwy Benaethiaid yn y gwasanaeth yn ôl CPCP a chonsortia

	Canol De Cymru		Gogledd Cymru		De Ddwyrain Cymru		De Orllewin a Chanolbarth Cymru		Cyfanswm
	Nifer y Dirprwy Benaethiaid	%	Nifer y Dirprwy Benaethiaid	%	Nifer y Dirprwy Benaethiaid	%	Nifer y Dirprwy Benaethiaid	%	
Ydw	127	33.3	85	32.4	103	42.2	117	28.5	432
Nac ydw	254	66.7	177	67.6	141	57.8	293	71.5	865
Cyfanswm	381	100	262	100	244	100	410	100	1,297

12. Nifer yr athrawon eraill yn y gwasanaeth yn ôl CPCP a chonsortia

	Canol De Cymru		Gogledd Cymru		De Ddwyrain Cymru		De Orllewin a Chanolbarth Cymru		Cyfanswm
	Nifer yr Athrawon	%	Nifer yr Athrawon	%	Nifer yr Athrawon	%	Nifer yr Athrawon	%	
Ydw	45	0.6	55	1.0	35	0.7	57	0.8	192
Nac ydw	7,883	99.4	5,616	99.0	4,651	99.3	7,292	99.2	25,442
Cyfanswm	7,928	100	5,671	100	4,686	100	7,349	100	25,634

13. Nifer y penaethiaid yn y gwasanaeth yn ôl CPCP, cyfnod yn gweithio ynddo a chonsortia

	Canol De Cymru						Gogledd Cymru						De Ddwyrain Cymru						De Orllewin a Chanolbarth Cymru						Cyfanswm
	Gyda CPCP		Heb CPCP		Cyfanswm y penaethiaid	Cyfanswm %	Gyda CPCP		Heb CPCP		Cyfanswm y penaethiaid	Cyfanswm %	Gyda CPCP		Heb CPCP		Cyfanswm y penaethiaid	Cyfanswm %	Gyda CPCP		Heb CPCP		Cyfanswm y penaethiaid	Cyfanswm %	
	Nifer y penaethiaid	%	Nifer y penaethiaid	%			Nifer y penaethiaid	%	Nifer y penaethiaid	%			Nifer y penaethiaid	%	Nifer y penaethiaid	%			Nifer y penaethiaid	%	Nifer y penaethiaid	%			
Meithrin	5	50.0	5	50.0	10	100	1	50.0	1	50.0	2	100	3	75.0	1	25.0	4	100	0	0	1	100	1	100	17
Cynradd	208	65.8	108	34.2	316	100	175	47.2	196	52.8	371	100	128	63.1	75	36.9	203	100	197	46.6	226	53.4	423	100	1313
Canol	1	100	0	0	1	100	1	100	0	0	1	100	1	100	0	0	1	100	0	0	1	100	1	100	4
Uwchradd	44	74.6	15	25.4	59	100	27	50.0	27	50.0	54	100	29	78.4	8	21.6	37	100	47	74.6	16	25.4	63	100	213
Uned Cyfeirio Disgyblion	1	16.7	5	83.3	6	100	0	0	5	100	5	100	0	0	4	100	4	100	1	16.7	5	83.3	6	100	21
Annibynnol	1	50.0	1	50.0	2	100	0	0	0	0	0	0	0	0	0	0	0	0	1	33.3	2	66.7	3	100	5
Arbennig	5	31.3	11	68.8	16	100	6	66.7	3	33.3	9	100	3	60.0	2	40.0	5	100	6	54.5	5	45.5	11	100	41
Cyfanswm	265	64.6	145	35.4	410	100	210	47.5	232	52.5	442	100	164	64.6	90	35.4	254	100	252	49.6	256	50.4	508	100	1,614