

Canlyniadau myfyrwyr addysg gychwynol athrawon (AGA)

1. Canlyniadau myfyrwyr AGA (Cymru) – blwyddyn academaidd 2022-23 (Tuedd 5 mlynedd)

	2018-19		2019-20		2020-21		2021-22		2022-23	
	Nifer	%	Nifer	%	Nifer	%	Nifer	%	Nifer	%
Llwyddo ¹	894	80	970	83.4	1,208	79.9	1,101	82.3	1,034	82.1
Methu	22	2	15	1.3	19	1.3	12	0.9	5	0.4
Gohirio	104	9.3	89	7.7	88	5.8	100	7.5	120	9.5
Gadael	97	8.7	89	7.7	138	9.1	121	9.0	101	8.0
Cynllun LIC (COVID ²)					58	3.8	4	0.3		
Total	1,117	100	1,163	100	1,511	100	1,338	100	1,260	100

Cyfanswm y nifer a llwyddwyd ³	903	80.2	975	83.5	1,231	80.2	1,131	82.7	1,054	82.3
Cyfanswm cyflawn	1,126	100	1,168	100	1,534	100	1,368	100	1,280	100

Hyfforddiant cynradd	515	57.0	570	58.5	627	50.9	627	55.4	676	64.1
Hyfforddiant uwchradd	388	43.0	405	41.5	604	49.1	504	44.6	378	35.9
Cyfanswm y nifer a llwyddwyd³	903	100	975	100	1,231	100	1,131	100	1,054	100

¹ Sylwch: Wedi'u cynnwys yn y ffigurau uchod mae nifer bach o fyfyrwyr o Ganada sy'n ymgymryd â'u hyfforddiant athrawon trwy ddarparwr yng Nghymru ac yna'n dychwelyd i Ganada i ymarfer. Y nifer a gafodd SAC bob blwyddyn oedd: 2018-19 – 29; 2019-20 – 61; 2020-21 – 23; 2021-22 - 86; 2022-23 - 42 (29 ôl-raddedig cynradd; 13 ôl-raddedig uwchradd).

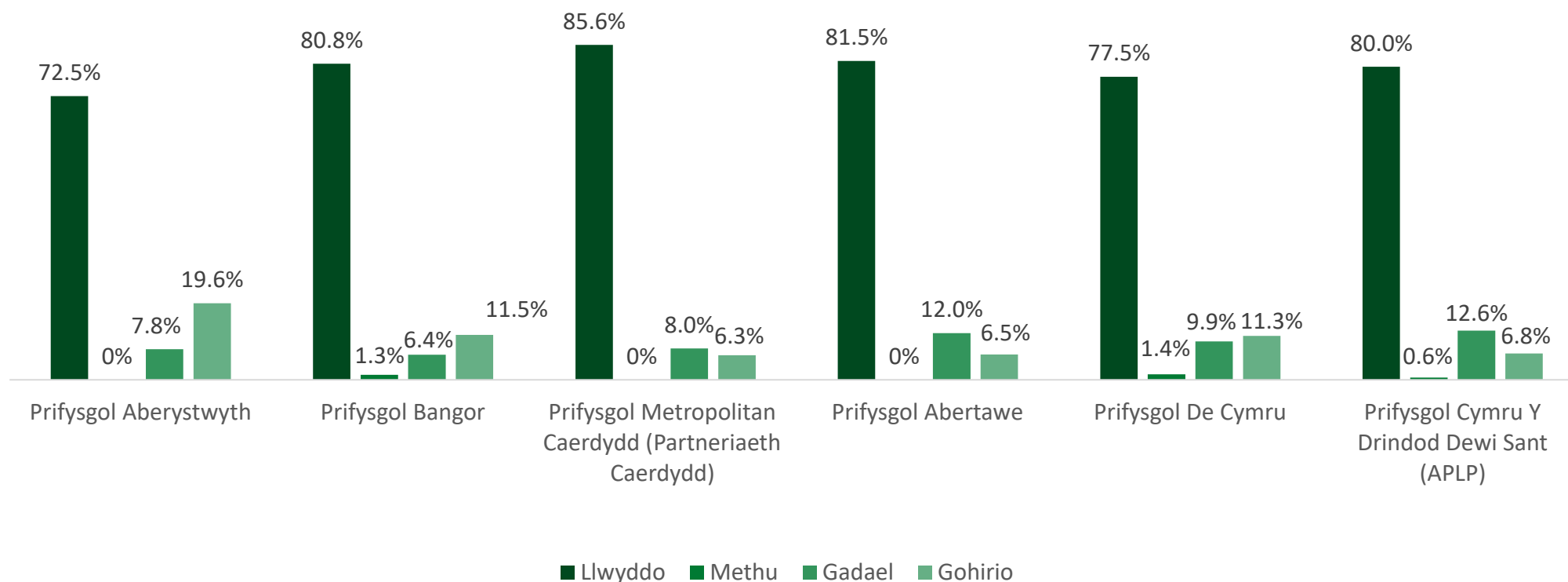
² Yn 2020-21 cyflwynwyd cynllun gan Llywodraeth Cymru 'Cynllun Grant Addysg Gychwynol i Athrawon mewn Ymateb i COVID-19: Cefnogi Profiad Ysgol BA 20/21 er mwyn ennill SAC' i gynorthwyo myfyrwyr yr effeithiwyd ar eu hyfforddiant gan COVID-19. Roedd y cynllun yn rhoi cyfle i fyfyrwyr a oedd wedi llwyddo yng nghynnwys academaidd eu cwrs ond a oedd angen ymarfer ystafell ddosbarth o hyd cyn y gellid dyfarnu SAC, i gwblhau eu hymarfer.

³ Derbyniodd y Cyngor hefyd hysbysiad o 20 llwyddiant ar gyfer ANGau a gofnodwyd yn flaenorol fel wedi gohirio, wedi methu neu wedi gadael.

2. Canlyniadau myfyrwyr AGA (Cymru) – blwyddyn academiaidd 2022-23 yn ôl partneriaeth

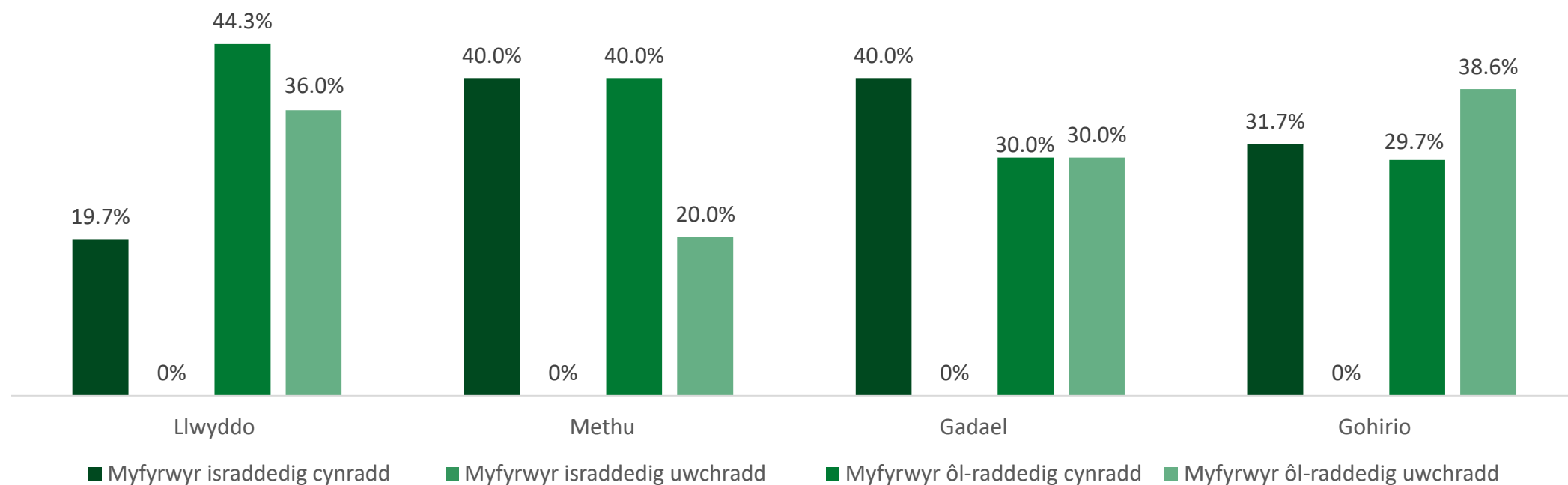
	Llwyddo		Methu		Gadael		Gohirio		Cyfanswm	
	Nifer	%	Nifer	%	Nifer	%	Nifer	%	Nifer	%
Prifysgol Aberystwyth	37	72.5	0	0	4	7.8	10	19.6	51	100
Prifysgol Bangor	126	80.8	2	1.3	10	6.4	18	11.5	156	100
Prifysgol Metropolitan Caerdydd (Partneriaeth Caerdydd)	501	85.6	0	0	47	8.0	37	6.3	585	100
Prifysgol Abertawe	75	81.5	0	0	11	12.0	6	6.5	92	100
Prifysgol De Cymru	55	77.5	1	1.4	7	9.9	8	11.3	71	100
Prifysgol Cymru Y Drindod Dewi Sant (APLP)	260	80.0	2	0.6	41	12.6	22	6.8	325	100
Cyfanswm o'r Partneriaethau¹	1,054	82.3	5	0.4	120	9.4	101	7.9	1,280	100

¹ Sylwch: Gall y Cyngor dderbyn hysbysiadau ar wahân am basio yn ystod y flwyddyn academiaidd ar gyfer ANG sydd wedi'u cofnodi fel rhai gohiriedig yn y tabl uchod. Mae'r ffigurau uchod yn seiliedig ar ganlyniadau a dderbyniwyd art 01 Awst 2023.



3. Canlyniadau myfyrwyr AGA (Cymru) – blwyddyn academaidd 2022-23 yn ôl math o gwrs a sector

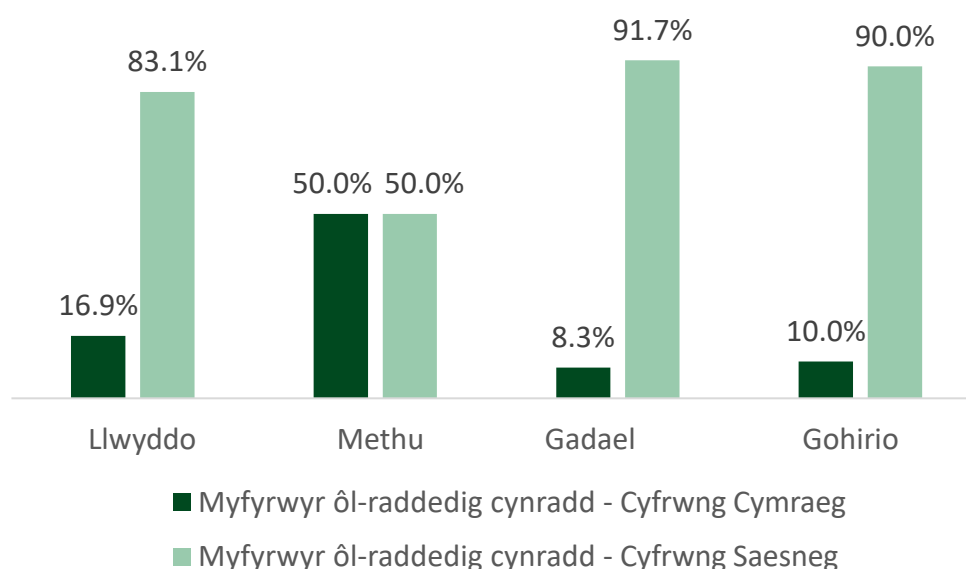
	Myfyrwyr israddedig - cynradd		Myfyrwyr israddedig - uwchradd		Myfyrwyr ôl-raddedig - cynradd		Myfyrwyr ôl-raddedig - uwchradd		Cyfanswm	
	Nifer	%	Nifer	%	Nifer	%	Nifer	%	Nifer	%
Llwyddo	208	19.7	0	0	467	44.3	379	36.0	1,054	100
Methu	2	40.0	0	0	2	40.0	1	20.0	5	100
Gadael	48	40.0	0	0	36	30.0	36	30.0	120	100
Gohirio	32	31.7	0	0	30	29.7	39	38.6	101	100
Cyfanswm	290	22.7	0	0	535	41.8	455	35.5	1,280	100



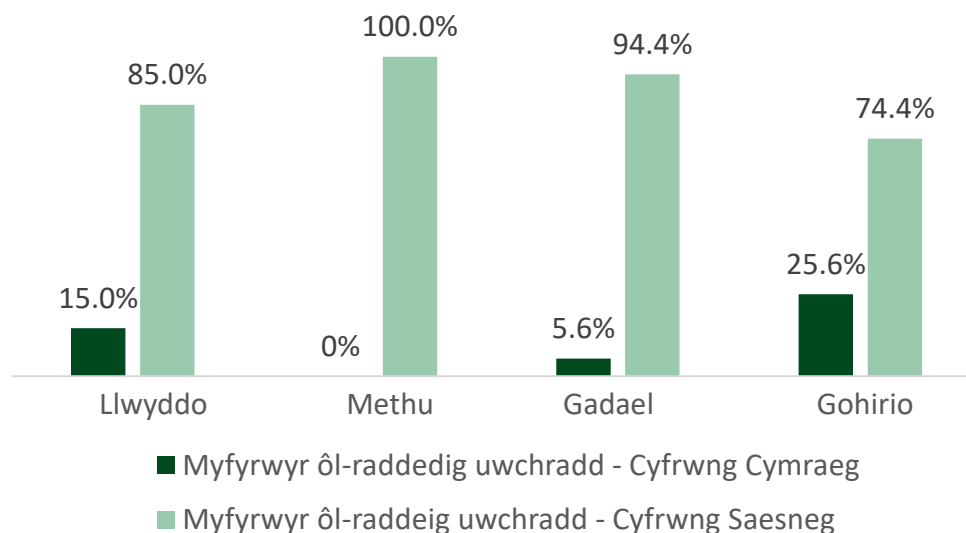
4. Canlyniadau myfyrwyr AGA (Cymru) – blwyddyn academaidd 2022-23 yn ôl math o gwrs a cyfrwng iaith

2022-23 yw'r flwyddyn gyntaf i gyfrwng iaith yr hyfforddi cael ei gofnodi ar gyfer myfyrwyr a gwblhaodd gwrs AGA ôl-raddedig. Yn y blynyddoedd i ddod bydd cyfrwng iaith hyfforddiant pob myfyriwr yn cael ei gofnodi.

	Myfyrwyr ôl-raddedig - cynradd				Cyfanswm	
	Cyfrwng Cymraeg	%	Cyfrwng Saesneg	%	Nifer	%
Llwyddo	79	16.9	388	83.1	467	87.3
Methu	1	50.0	1	50.0	2	0.4
Gadael	3	8.3	33	91.7	36	6.7
Gohirio	3	10.0	27	90.0	30	5.6
Cyfanswm	86	16.1	449	83.9	535	100



	Myfyrwyr ôl-raddedig - uwchradd				Cyfanswm	
	Cyfrwng Cymraeg	%	Cyfrwng Saesneg	%	Nifer	%
Llwyddo	57	15.0	322	85.0	379	83.3
Methu	0	0	1	100	1	0.2
Gadael	2	5.6	34	94.4	36	7.9
Gohirio	10	25.6	29	74.4	39	8.6
Cyfanswm	69	15.2	386	84.8	455	100



5. Canlyniadau myfyrwyr AGA (Cymru) – blwyddyn academaidd 2022-23 yn ôl pwnc a hyfforddwyd a chyfrwng iaith (hyfforddiant uwchradd yn unig)

	Llwyddo	Methu	Gadael	Gohirio	Cyfanswm	Cyfanswm %	Cyfanswm cyfrwng Cymraeg	Cyfanswm cyfrwng Saesneg
Celf	16	0	1	0	17	3.7	3	14
Celf a Dylunio	11	0	1	0	12	2.6	1	11
Bioleg	22	0	4	3	29	6.4	0	29
Astudiaethau Busnes	2	0	1	0	3	0.7	0	3
Cemeg	8	0	3	2	13	2.9	0	13
Gwyddoniaeth Gyfun/Gyffredinol	23	0	1	0	24	5.3	3	21
Cyfrifiadureg	4	0	0	0	4	0.9	0	4
Dylunio a Thechnoleg	17	0	0	0	17	3.7	0	17
Add Dylunio a Thechnoleg	1	0	0	0	1	0.2	0	1
Astudiaethau Dylunio	3	0	0	0	3	0.7	0	3
Drama	20	0	1	4	25	5.5	4	21
Saesneg	28	0	1	6	35	7.7	3	32
Astudiaethau Saesneg	20	0	2	2	24	5.3	0	24
Ffrangeg	1	0	0	0	1	0.2	0	1
Daearyddiaeth	16	0	2	1	19	4.2	3	16
Hanes	43	0	4	5	52	11.4	10	42
Technoleg Gwybodaeth	5	0	1	1	7	1.5	1	6
Mathemateg	33	0	7	2	42	9.2	4	38
Ieithoedd Tramor Modern	8	0	0	0	8	1.8	1	7
Ieithoedd Modern	6	0	1	1	8	1.8	0	8
Cerddoriaeth	9	0	2	0	11	2.4	1	10
Gweithgareddau Awyr Agored	1	0	0	0	1	0.2	1	0
Addysg Gorfforol	52	0	2	2	56	12.3	13	43
Ffiseg	3	0	0	1	4	0.9	1	3
Addysg Grefyddol	16	1	2	5	24	5.3	6	18
Cymraeg	11	0	0	3	14	3.1	14	0
Iaith Gymraeg	0	0	0	1	1	0.2	0	1
Cyfanswm	379	1	36	39	455	100	69	386

6. Canlyniadau myfyrwyr AGA (Cymru) – blwyddyn academiaidd 2022-23 yn ôl rhywedd

	Benyw		Gwryw		Cyfanswm	
	Nifer	%	Nifer	%	Nifer	%
Llwyddo	800	85.1	254	74.7	1,054	82.3
Methu	2	0.2	3	0.9	5	0.4
Gadael	79	8.4	41	12.1	120	9.4
Gohirio	59	6.3	42	12.4	101	7.9
Cyfanswm	940	100	340	100	1,280	100

7. Canlyniadau myfyrwyr AGA (Cymru) – blwyddyn academiaidd 2022-23 yn ôl oedran

	Llwyddo		Methu		Gadael		Gohirio		Cyfanswm	
	Nifer	%	Nifer	%	Nifer	%	Nifer	%	Nifer	%
Dan 25	628	59.6	3	60.0	72	60.0	62	61.4	765	59.8
25 i 29	247	23.4	2	40.0	24	20.0	23	22.8	296	23.1
30 i 34	86	8.2	0	0	3	2.5	9	8.9	98	7.7
35 i 39	43	4.1	0	0	6	5.0	1	1.0	50	3.9
40 i 44	27	2.6	0	0	6	5.0	4	4.0	37	2.9
45 i 49	18	1.7	0	0	6	5.0	0	0	24	1.9
50 i 54	4	0.4	0	0	1	0.8	1	1.0	6	0.5
55 i 64	1	0.1	0	0	2	1.7	1	1.0	4	0.3
Cyfanswm	1,054	100	5	100	120	100	101	100	1,280	100

