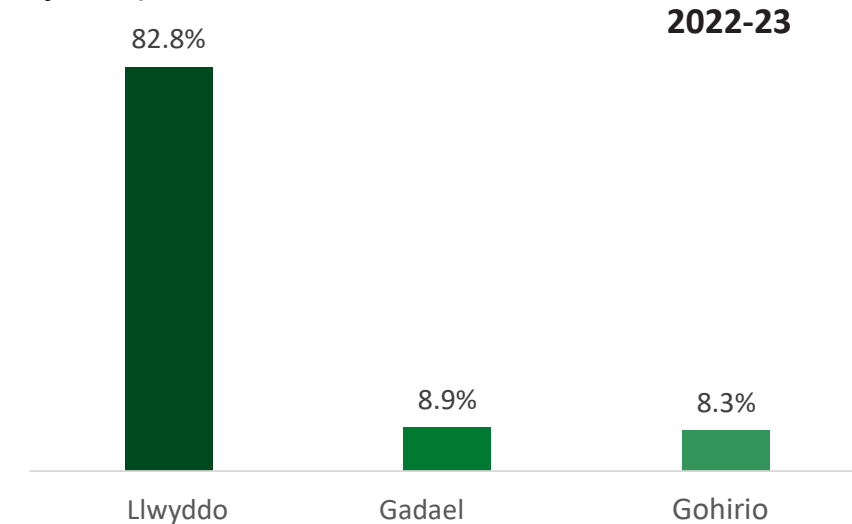


Y Brifysgol Agored rhan amser neu lwybr â chyflog

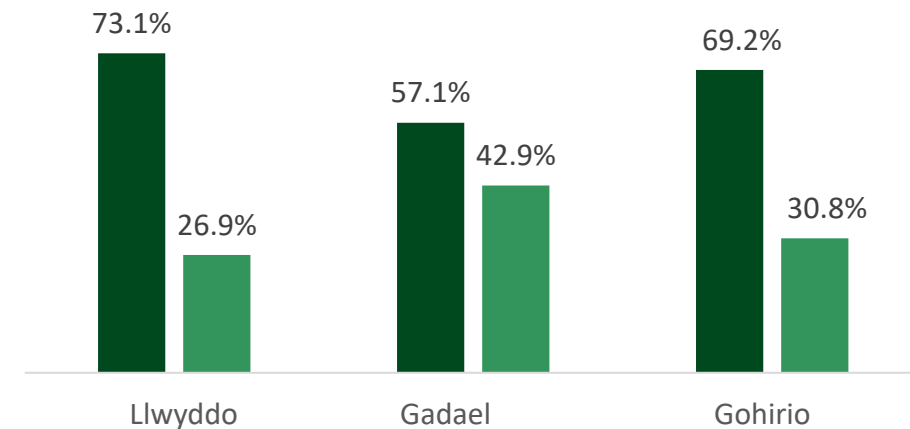
1. Canlyniadau myfyrwyr AGA (Cymru) – blwyddyn academaidd 2022-23 (tuedd 2 flynedd)

	2021-22		2022-23	
	Nifer	%	Nifer	%
Llwyddo	105	82.0	130	82.8
Methu	4	3.1	0	0
Gadael	16	12.5	14	8.9
Gohirio	3	2.3	13	8.3
Cyfanswm	128	100	157	100



2. Canlyniadau myfyrwyr AGA (Cymru) – blwyddyn academaidd 2022-23 yn ôl math o gwrs a sector AGA

	Myfyrwyr ôl-raddedig - cynradd		Myfyrwyr ôl-raddedig - uwchradd		Cyfanswm	
	Nifer	%	Nifer	%	Nifer	%
Llwyddo	95	73.1	35	26.9	130	100
Methu	0	0	0	0	0	0
Gadael	8	57.1	6	42.9	14	100
Gohirio	9	69.2	4	30.8	13	100
Cyfanswm	112	71.3	45	28.7	157	100



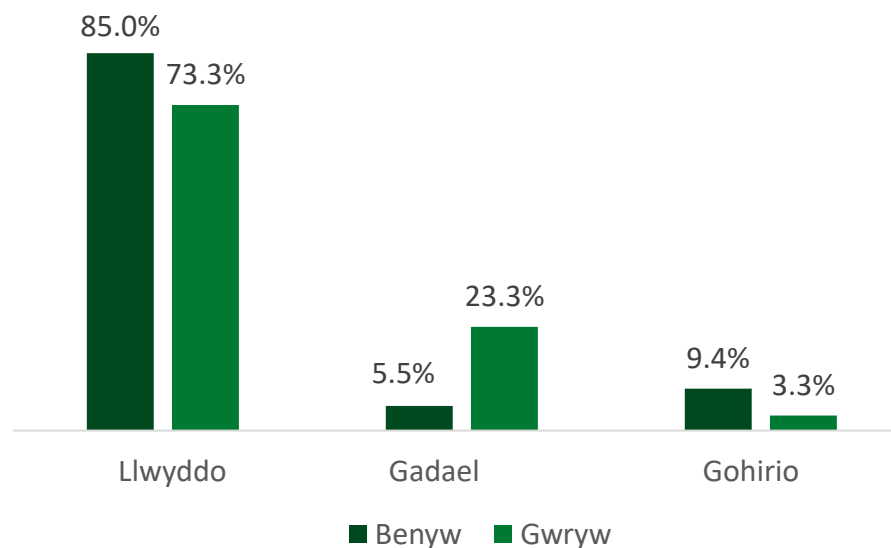
■ Myfyrwyr ôl-raddedig cynradd
 ■ Myfyrwyr ôl-raddedig uwchradd

3. Canlyniadau myfyrwyr AGA (Cymru) – blwyddyn academaidd 2022-23 yn ôl pwnc a hyfforddwyd (hyfforddiant uwchradd yn unig)

	Llwyddo	Methu	Gadael	Gohirio	Cyfanswm	%
Mathemateg	10	0	0	0	10	22.2
Gwyddoniaeth	2	0	3	1	6	13.3
Cymraeg	4	0	1	2	7	15.6
Saesneg	19	0	2	1	22	48.9
Cyfanswm	35	0	6	4	45	100

4. Canlyniadau myfyrwyr AGA (Cymru) – blwyddyn academaidd 2022-23 yn ôl rhywedd

	Benyw		Gwryw		Cyfanswm	
	Nifer	%	Nifer	%	Nifer	%
Llwyddo	108	85.0	22	73.3	130	82.8
Methu	0	0	0	0	0	0
Gadael	7	5.5	7	23.3	14	8.9
Gohirio	12	9.4	1	3.3	13	8.3
Cyfanswm	127	100	30	100	157	100



5. Canlyniadau myfyrwrwyr AGA (Cymru) – blwyddyn academiaidd 2022-23 yn ôl oedran

	Llwyddo		Methu		Gadael		Gohirio		Cyfanswm	
	Nifer	%	Nifer	%	Nifer	%	Nifer	%	Nifer	%
Dan 25	6	4.6	0	0	1	7.1	3	23.1	10	6.4
25 i 29	27	20.8	0	0	6	42.9	1	7.7	34	21.7
30 i 34	37	28.5	0	0	3	21.4	3	23.1	43	27.4
35 i 39	36	27.7	0	0	0	0	2	15.4	38	24.2
40 i 44	15	11.5	0	0	2	14.3	1	7.7	18	11.5
45 i 49	7	5.4	0	0	2	14.3	2	15.4	11	7.0
50 i 54	1	0.8	0	0	0	0	1	7.7	2	1.3
55 i 64	1	0.8	0	0	0	0	0	0	1	0.6
Cyfanswm	130	100	0	0	14	100	13	100	157	100

