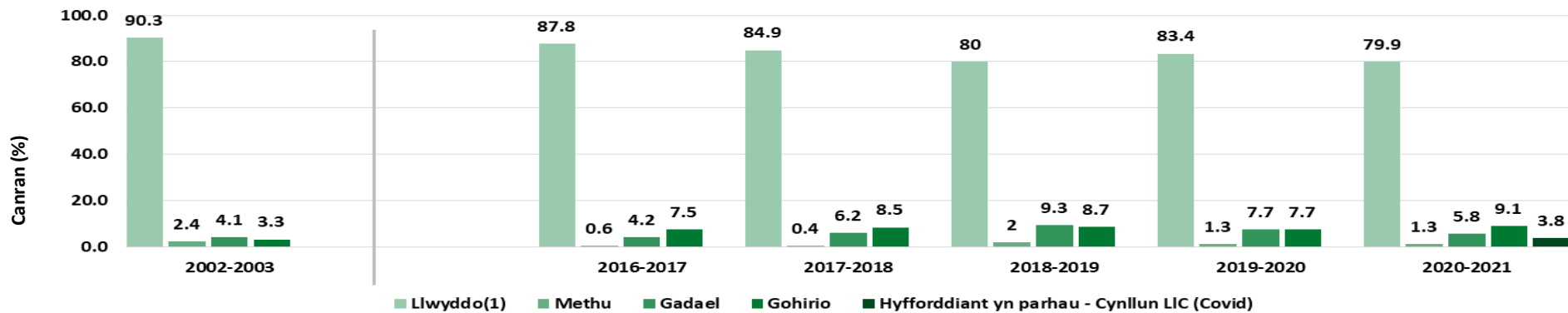


Canlyniadau myfyrwyr addysg gychwynnol athrawon (AGA)

1. Canlyniadau myfyrwyr AGA (Cymru) – blwyddyn academiaidd 2020-2021 (Tuedd 5 mlynedd)

	2002-2003		2016-2017		2017-2018		2018-2019		2019-2020		2020-2021	
	Nifer	%	Nifer	%	Nifer	%	Nifer	%	Nifer	%	Nifer	%
Llwyddo ¹	1,910	90.3	1,033	87.8	1,005	84.9	894	80.0	970	83.4	1208	79.9
Methu	51	2.4	7	0.6	5	0.4	22	2.0	15	1.3	19	1.3
Gadael	86	4.1	49	4.2	73	6.2	104	9.3	89	7.7	88	5.8
Gohirio	69	3.3	88	7.5	101	8.5	97	8.7	89	7.7	138	9.1
Hyfforddiant yn parhau - Cynllun LIC (Covid) ²	n/a	n/a	n/a	n/a	n/a	n/a	n/a	n/a	n/a	n/a	58	3.8
Cyfanswm	2,116	1,033	1,177	100	1,184	100	1,117	100	1,163	100	1511	100

Cyfanswm y nifer a llwyddwyd³	1,910	90.3	1,060	88.0	1,018	85.0	903	80.2	975	83.5	1,231	80.2
Cyfanswm cyflawn	2,116	100	1,204	100	1,197	100	1,126	100	1,168	100	1,534	100



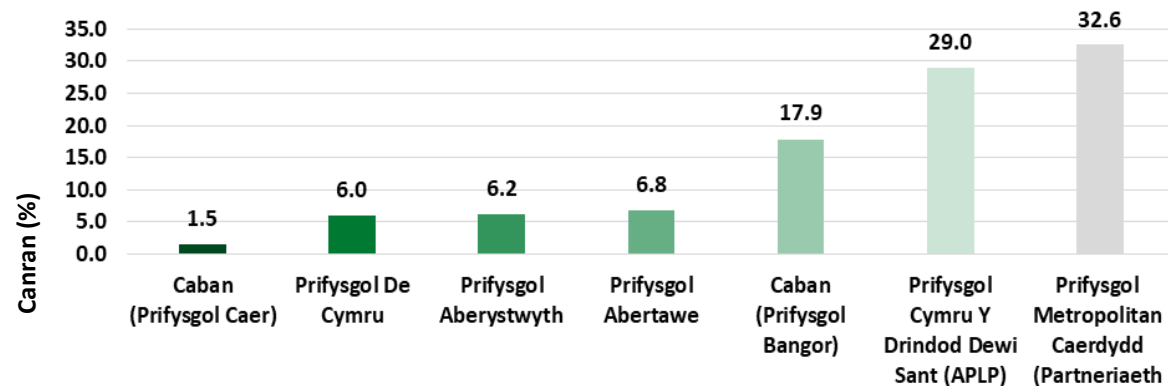
¹ **Sylwch:** Wedi'u cynnwys yn y ffigurau uchod mae nifer bach o fyfyrwyr o Ganada sy'n ymgymryd â'u hyfforddiant athrawon trwy ddarparwr yng Nghymru ac yna'n dychwelyd i Ganada i ymarfer. Y nifer a gafodd SAC bob blwyddyn oedd: 2015/16 – 15; 2016/17 – 11; 2017/18 – 39; 2018/19 – 29, 2019/20 – 61, 2020/21 – 23 (17 Myfyrwyr olraddedig - cynradd; 6 Myfyrwyr olraddedig - uwchradd)

² Ar gyfer y flwyddyn academiaidd 2020-21 yn unig, mae Llywodraeth Cymru wedi cyflwyno 'Cynllun Grant Addysg Gychwynnol i Athrawon mewn Ymateb i COVID-19: Cefnogi Profiad Ysgol BA 20/21 er mwyn ennill SAC'. Mae'r cynllun yn rhoi cyfle i fyfyrwyr, sydd wedi pasio cynnwys academiaidd eu cwrs ond sy'n dal i fod angen ymarfer ystafell ddisbarth cyn y gellir dyfarnu SAC, gyflawni eu hymarfer.

³ Derbyniodd y Cyngor hefyd hysbysiad o 23 llwyddiant ar gyfer ANGau a gofnodwyd yn flaenorol fel wedi gohirio, wedi methu neu wedi gadael.

2. Canlyniadau myfyrwyr AGA (Cymru) – blwyddyn academiaidd 2020-2021 yn ôl Sefydliad

	Nifer	%
Prifysgol Aberystwyth	93	6.2
Caban (Prifysgol Bangor)	270	17.9
Caban (Prifysgol Caer)	23	1.5
Prifysgol Metropolitan Caerdydd (Partneriaeth)	493	32.6
Prifysgol Abertawe	103	6.8
Prifysgol De Cymru	91	6.0
Prifysgol Cymru Y Drindod Dewi Sant (APLP)	438	29.0
Cyfanswm o'r Sefydliadau	1,511	100



	Llwyddo		Methu		Gadael		Gohirio		Hyfforddiant yn parhau - Cynllun LIC (Covid)		Cyfanswm	
	Nifer	%	Nifer	%	Nifer	%	Nifer	%	Nifer	%	Nifer	%
Prifysgol Aberystwyth	64	68.8	0	0.0	1	1.1	23	24.7	5	5.4	93	100
Caban (Prifysgol Bangor)	219	81.1	5	1.9	13	4.8	0	0.0	33	12.2	270	100
Caban (Prifysgol Caer)	17	73.9	0	0.0	0	0.0	4	17.4	2	8.7	23	100
Prifysgol Metropolitan Caerdydd	440	89.2	0	0.0	14	2.8	37	7.5	2	0.4	493	100
Prifysgol Abertawe	87	84.5	0	0.0	11	10.7	2	1.9	3	2.9	103	100
Prifysgol De Cymru	64	70.3	11	12.1	13	14.3	1	1.1	2	2.2	91	100
Prifysgol Cymru Y Drindod Dewi Sant	317	72.4	3	0.7	36	8.2	71	16.2	11	2.5	438	100
Cyfanswm o'r Sefydliadau	1,208	79.9	19	1.3	88	5.8	138	9.1	58	3.8	1,511	100

Derbyniodd y Cyngor hysbysiad ychwanegol o 23 llwyddiant ychwanegol ar gyfer ANGau a gofnodwyd yn flaenorol fel wedi gohirio, wedi methu neu wedi gadael.

Cofnodwyd dyddiad y dyfarniad ar gyfer yr 9 hyfforddai fel 1 Awst 2021 a dangosir y dadansoddiad fesul sefydliad yn y tabl isod.

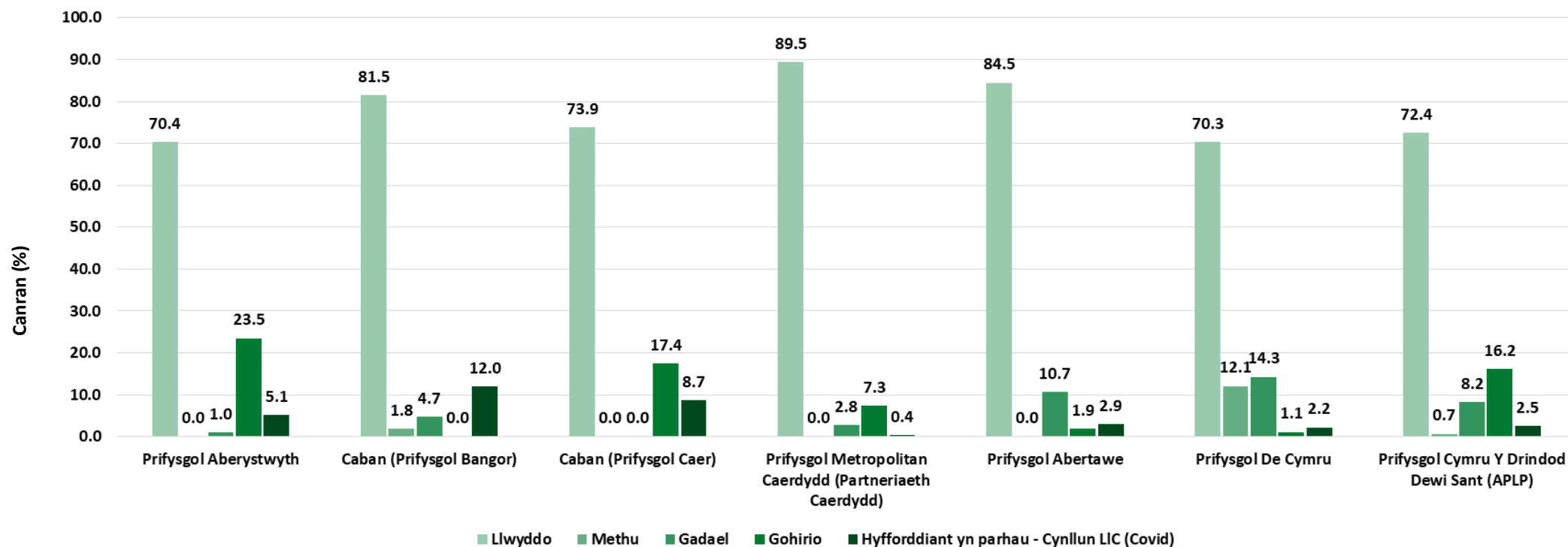
	Llwyddo
Prifysgol Aberystwyth	5
Caban (Prifysgol Bangor)	6
Caban (Prifysgol Caer)	0
Prifysgol Metropolitan Caerdydd (Partneriaeth Caerdydd)	11
Prifysgol Abertawe	0
Prifysgol De Cymru	0
Prifysgol Cymru Y Drindod Dewi Sant (APLP)	1
Cyfanswm	23

Canlyniadau a gafwyd gan bob un o'r 7 sefydliad	1,511
Cyfanswm y prif lwyddiannau a gafwyd	1,208
Hysbysiadau ar wahân ychwanegol	23
Cyfanswm y llwyddiannau a gafwyd	1,231

Bydd y tablau canlynol yn dangos cyfanswm ffigurau o **1,534** gan gynnwys y 23 o fyfyrwyr y cyfeirir atynt uchod (hysbysiadau ar wahân) a ohiriwyd yn wreiddiol yn y blynyddoedd academaidd blaenorol.

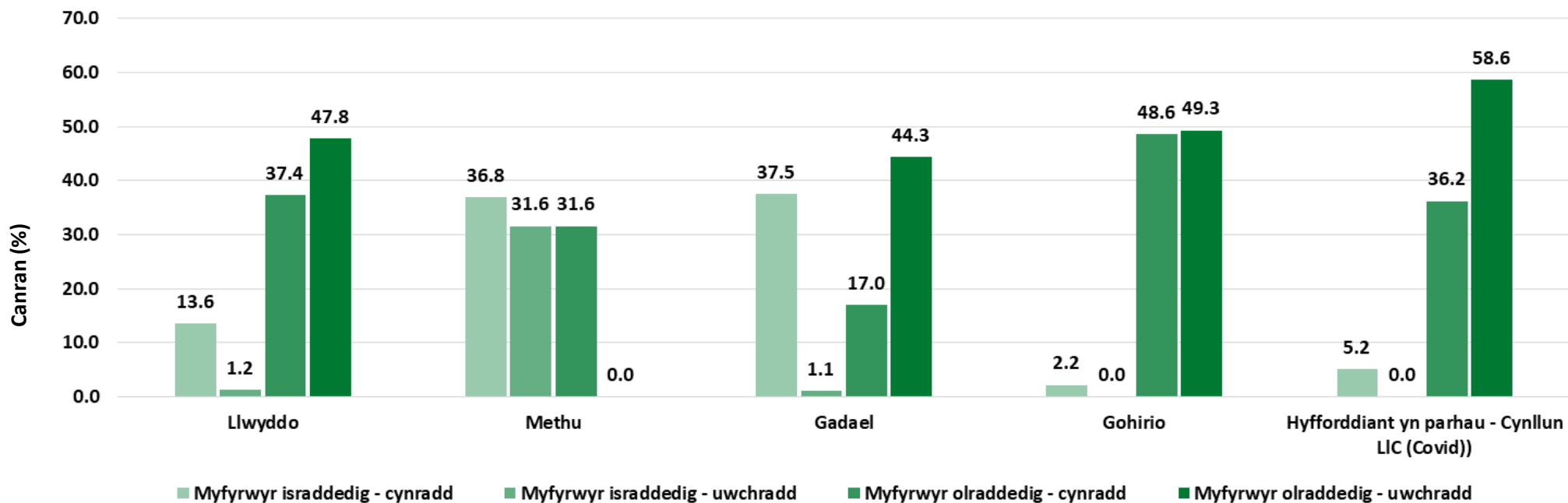
3. Canlyniadau myfyrwyr AGA (Cymru) – blwyddyn academaidd 2020-2021 yn ôl sefydliad (gan gynnwys yr hysbysiad ychwanegol)

	Llwyddo		Methu		Gadael		Gohirio		Hyfforddiant yn parhau - Cynllun LIC (Covid)		Cyfanswm	
	Nifer	%	Nifer	%	Nifer	%	Nifer	%	Nifer	%	Nifer	%
Prifysgol Aberystwyth	69	70.4	0	0.0	1	1.0	23	23.5	5	5.1	98	100
Caban (Prifysgol Bangor)	225	81.5	5	1.8	13	4.7	0	0.0	33	12.0	276	100
Caban (Prifysgol Caer)	17	73.9	0	0.0	0	0.0	4	17.4	2	8.7	23	100
Prifysgol Metropolitan Caerdydd	451	89.5	0	0.0	14	2.8	37	7.3	2	0.4	504	100
Prifysgol Abertawe	87	84.5	0	0.0	11	10.7	2	1.9	3	2.9	103	100
Prifysgol De Cymru	64	70.3	11	12.1	13	14.3	1	1.1	2	2.2	91	100
Prifysgol Cymru Y Drindod Dewi	318	72.4	3	0.7	36	8.2	71	16.2	11	2.5	439	100
Cyfanswm o'r Sefydliadau	1,231	80.2	19	1.2	88	5.7	138	9.0	58	3.8	1,534	100



4. Canlyniadau myfyrwyr AGA (Cymru) – blwyddyn academaidd 2020-2021 yn ôl math o gwrs a sector AGA

	Myfyrwyr israddedig - cynradd		Myfyrwyr israddedig - uwchradd		Myfyrwyr olraddedig - cynradd		Myfyrwyr olraddedig - uwchradd		Cyfanswm	
	Nifer	%	Nifer	%	Nifer	%	Nifer	%	Nifer	%
Llwyddo	167	13.6	15	1.2	460	37.4	589	47.8	1,231	100
Methu	7	36.8	6	31.6	6	31.6	0	0.0	19	100
Gadael	33	37.5	1	1.1	15	17.0	39	44.3	88	100
Gohirio	3	2.2	0	0.0	67	48.6	68	49.3	138	100
Hyfforddiant yn parhau - Cynllun LIC (Covid))	3	5.2	0	0.0	21	36.2	34	58.6	58	100
Cyfanswm	213	13.9	22	1.4	569	37.1	730	47.6	1,534	100



5. Canlyniadau myfyrwyr AGA (Cymru) – blwyddyn academaidd 2020-2021 yn ôl pwnc a hyfforddwyd (hyfforddiant uwchradd yn unig)

	Llwyddo	Methu	Gadael	Gohirio	Hyfforddiant yn parhau - Cynllun LIC (Covid)	Cyfanswm	(%)
Celf	12	0	1	4	1	18	2.4
Celf a dylunio	25	0	0	2	0	27	3.6
Bioleg	32	0	2	3	2	39	5.2
Astudiaethau Busnes	7	0	2	1	0	10	1.3
Cemeg	27	0	1	7	3	38	5.1
Cyfrifiadureg	7	0	2	0	0	9	1.2
Dylunio a thechnoleg	31	1	2	1	0	35	4.7
Drama	24	0	1	5	0	30	4.0
Saesneg	81	0	10	4	5	100	13.3
Ffrangeg	4	0	0	1	0	5	0.7
Daearyddiaeth	26	0	2	3	1	32	4.3
Hanes	64	0	3	7	5	79	10.5
Technoleg Gwybodaeth a Chyfathrebu	13	0	2	2	1	18	2.4
Mathemateg	59	2	2	7	4	74	9.8
Ieithoedd tramor modern	16	0	2	2	2	22	2.9
Cerddoriaeth	24	0	0	5	2	31	4.1
Addysg Awyr Agored	4	0	0	0	2	6	0.8
Addysg Gorfforol	69	0	0	1	5	75	10.0
Ffiseg	24	0	6	8	0	38	5.1
Addysg Grefyddol	24	0	2	3	1	30	4.0
Gwyddoniaeth	1	3	0	0	0	4	0.5
Sbaeneg	6	0	0	0	0	6	0.8
Cymraeg	24	0	0	2	0	26	3.5
Cyfanswm	604	6	40	68	34	752	100

6. Canlyniadau myfyrwyr AGA (Cymru) – blwyddyn academiaidd 2020-2021 yn ôl rhyw

	Benyw		Gwryw		Cyfanswm	
	Nifer	%	Nifer	%	Nifer	%
Llwyddo	865	83.4	366	73.6	1,231	80.2
Methu	12	1.2	7	1.4	19	1.2
Gadael	51	4.9	37	7.4	88	5.7
Llwyddo	86	8.3	52	10.5	138	9.0
Hyfforddiant yn parhau - Cynllun LIC (Covid)	23	2.2	35	7.0	58	3.8
Cyfanswm	1,037	100	497	100	1,534	100

7. Canlyniadau myfyrwyr AGA (Cymru) – blwyddyn academiaidd 2020-2021 yn ôl oedran

	Llwyddo		Methu		Gadael		Gohirio		Hyfforddiant yn parhau - Cynllun		Cyfanswm	
	Nifer	%	Nifer	%	Nifer	%	Nifer	%	Nifer	%	Nifer	%
Dan 25	711	57.8	9	47.4	43	48.9	72	52.2	27	46.6	862	56.2
25 i 29	327	26.6	4	21.1	25	28.4	31	22.5	21	36.2	408	26.6
30 i 34	85	6.9	1	5.3	7	8.0	15	10.9	5	8.6	113	7.4
35 i 39	45	3.7	0	0.0	9	10.2	7	5.1	1	1.7	62	4.0
40 i 44	34	2.8	2	10.5	3	3.4	5	3.6	2	3.4	46	3.0
45 i 49	14	1.1	0	0.0	0	0.0	3	2.2	2	3.4	19	1.2
50 i 54	8	0.6	3	15.8	0	0.0	3	2.2	0	0.0	14	0.9
55 i 64	7	0.6	0	0.0	1	1.1	2	1.4	0	0.0	10	0.7
Cyfanswm	1,231	100	19	100	88	100	138	100	58	100	1,534	100

