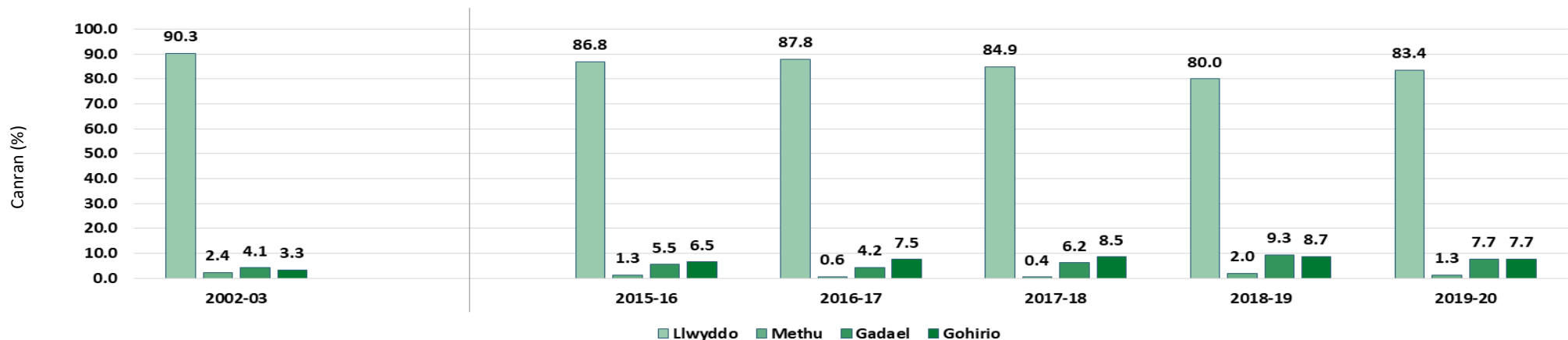


1. Canlyniadau myfyrwyr AGA (Cymru) – blwyddyn academiaidd 2019-2020 (Tuedd 5 mlynedd)

	2002-2003		2015-2016		2016-2017		2017-2018		2018-2019		2019-2020	
	Nifer	%	Nifer	%	Nifer	%	Nifer	%	Nifer	%	Nifer	%
Llwyddo	1,910	90.3	1,033	86.8	1,033	87.8	1,005	84.9	894	80.0	970	83.4
Methu	51	2.4	15	1.3	7	0.6	5	0.4	22	2.0	15	1.3
Gadael	86	4.1	65	5.5	49	4.2	73	6.2	104	9.3	89	7.7
Gohirio	69	3.3	77	6.5	88	7.5	101	8.5	97	8.7	89	7.7
Cyfanswm¹	2,116	100	1,190	100	1,177	100	1,184	100	1,117	100	1,163	100

Cyfanswm y nifer a llwyddwyd	1,910	90.3	1,049	88.2	1,060	88.0	1,018	85.0	903	80.2	975	83.5
Cyfanswm cyflawn	2,116	100	1,190	100	1,204	100	1,197	100	1,126	100	1,168	100

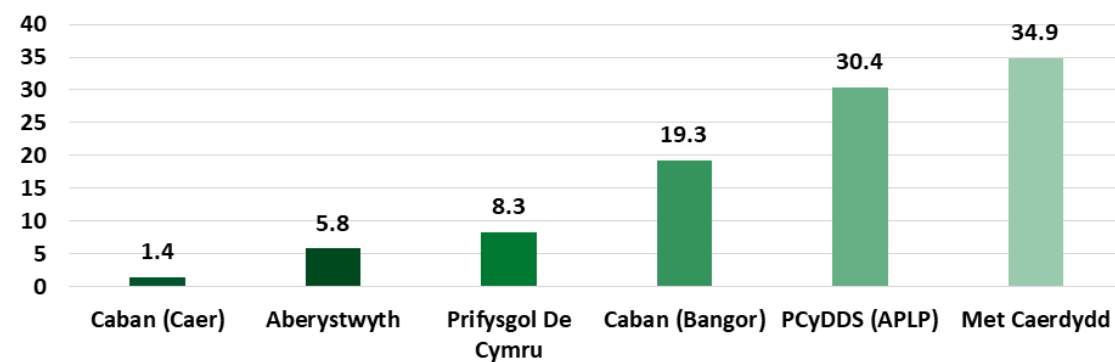


¹ **Sylwch:** Wedi'u cynnwys yn y ffigurau uchod mae nifer bach o fyfyrwyr o Ganada sy'n ymgymryd â'u hyfforddiant athrawon trwy ddarparwr yng Nghymru ac yna'n dychwelyd i Ganada i ymarfer. Y nifer a gafodd SAC bob blwyddyn oedd: 2014-15 – 12; 2015-16 – 15; 2016-17 – 11; 2017-18 – 39; 2018-19 – 29, 2019-20 – 61. (41 Myfyrwyr olraddedig - cynradd; 20 Myfyrwyr olraddedig - uwchradd)

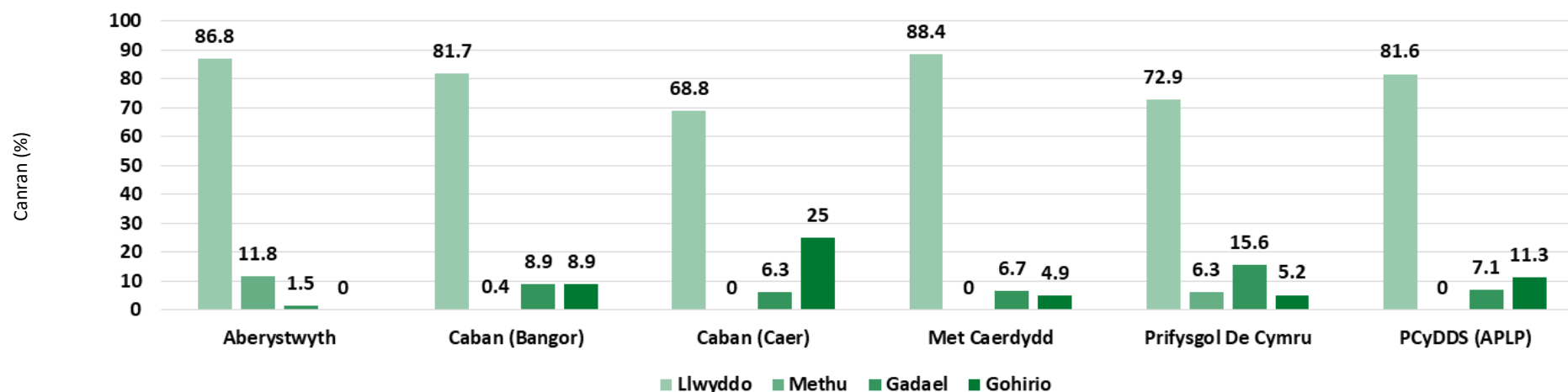
² Derbyniodd y Cyngor hefyd hysbysiad o 5 llwyddiant ar gyfer ANGau a gofnodwyd yn flaenorol fel wedi gohirio, wedi methu neu wedi gadael.

2. Canlyniadau myfyrwyr AGA (Cymru) – blwyddyn academiaidd 2019-2020 yn ôl Sefydliad

	Nifer	%
Prifysgol Aberystwyth	68	5.8
Caban (Prifysgol Bangor)	224	19.3
Caban (Prifysgol Caer)	16	1.4
Prifysgol Metropolitan Caerdydd (Partneriaeth Caerdydd)	406	34.9
Prifysgol De Cymru	96	8.3
Prifysgol Cymru Y Drindod Dewi Sant (APLP)	353	30.4
Cyfanswm	1,163	100



	Llwyddo		Methu		Gadael		Gohirio		Cyfanswm	
	Nifer	%	Nifer	%	Nifer	%	Nifer	%	Nifer	%
Prifysgol Aberystwyth	59	86.8	8	11.8	1	1.5	0	0	68	100
Caban (Prifysgol Bangor)	183	81.7	1	0.4	20	8.9	20	8.9	224	100
Caban (Prifysgol Caer)	11	68.8	0	0	1	6.3	4	25	16	100
Prifysgol Metropolitan Caerdydd (Partneriaeth Caerdydd)	359	88.4	0	0	27	6.7	20	4.9	406	100
Prifysgol De Cymru	70	72.9	6	6.3	15	15.6	5	5.2	96	100
Prifysgol Cymru Y Drindod Dewi Sant (APLP)	288	81.6	0	0	25	7.1	40	11.3	353	100
Cyfanswm	970	83.4	15	1.3	89	7.7	89	7.7	1,163	100



Derbyniodd y Cyngor hefyd hysbysiad o 5 llwyddiant ar gyfer ANGau a gofnodwyd yn flaenorol fel wedi gohirio, wedi methu neu wedi gadael.

Cofnodwyd dyddiad y dyfarniad ar gyfer yr holl 5 hyfforddai fel 1 Awst 2020 a dangosir y dadansoddiad fesul sefydliad yn y tabl isod.

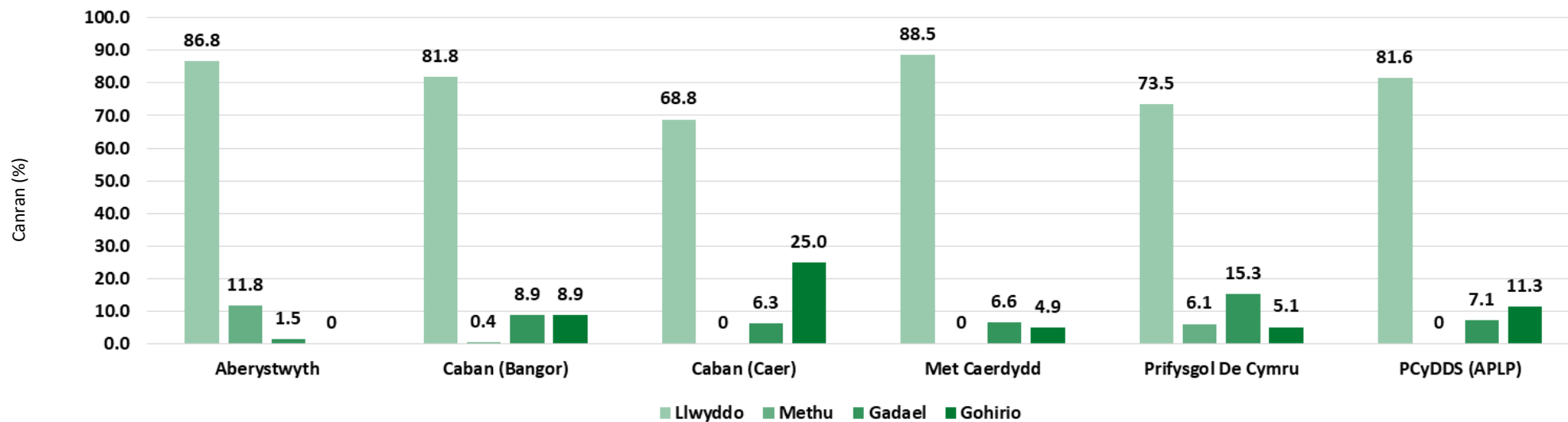
	Llwyddo
Prifysgol Aberystwyth	0
Caban (Prifysgol Bangor)	1
Caban (Prifysgol Caer)	0
Prifysgol Metropolitan Caerdydd (Partneriaeth Caerdydd)	1
Prifysgol De Cymru	2
Prifysgol Cymru Y Drindod Dewi Sant (APLP)	1
Cyfanswm	5

Canlyniadau a gafwyd gan bob un o'r 6 sefydliad	1,163
Cyfanswm y prif lwyddiannau a gafwyd	970
Hysbysiadau ar wahân ychwanegol	5
Cyfanswm y llwyddiannau a gafwyd	975

Bydd y tablau canlynol yn dangos cyfanswm ffigurau o **1,168** gan gynnwys y 5 o fyfyrwyr y cyfeirir atynt uchod (hysbysiadau ar wahân) a ohiriwyd yn wreiddiol yn y blynyddoedd academaidd blaenorol.

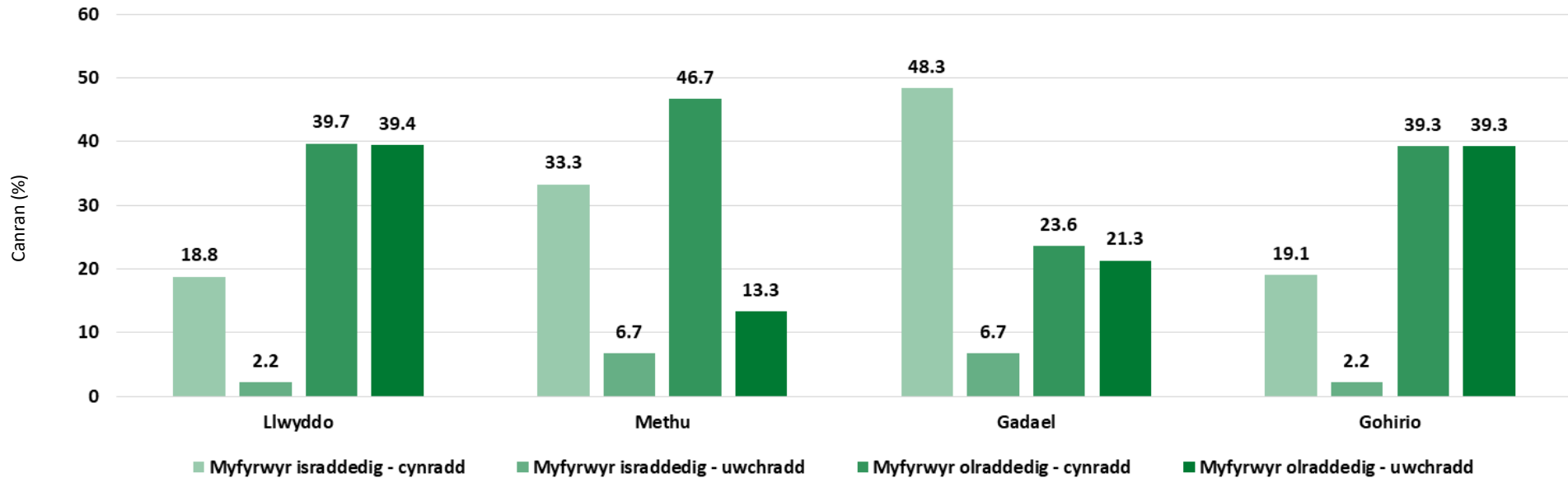
3. Canlyniadau myfyrwyr AGA (Cymru) – blwyddyn academiaidd 2019-2020 yn ôl sefydliad

	Llwyddo		Methu		Gadael		Gohirio		Cyfanswm	
	Nifer	%	Nifer	%	Nifer	%	Nifer	%	Nifer	%
Prifysgol Aberystwyth	59	86.8	8	11.8	1	1.5	0	0	68	100
Caban (Prifysgol Bangor)	184	81.8	1	0.4	20	8.9	20	8.9	225	100
Caban (Prifysgol Caer)	11	68.8	0	0	1	6.3	4	25.0	16	100
Prifysgol Metropolitan Caerdydd (Partneriaeth Caerdydd)	360	88.5	0	0	27	6.6	20	4.9	407	100
Prifysgol De Cymru	72	73.5	6	6.1	15	15.3	5	5.1	98	100
Prifysgol Cymru Y Drindod Dewi Sant (APLP)	289	81.6	0	0	25	7.1	40	11.3	354	100
Cyfanswm gan y sefydliadau	975	83.5	15	1.3	89	7.6	89	7.6	1,168	100



4. Canlyniadau myfyrwyr AGA (Cymru) – blwyddyn academaidd 2019-2020 yn ôl math o gwrs a sector AGA

	Myfyrwyr israddedig - cynradd		Myfyrwyr israddedig - uwchradd		Myfyrwyr olraddedig - cynradd		Myfyrwyr olraddedig - uwchradd		Cyfanswm	
	Nifer	%	Nifer	%	Nifer	%	Nifer	%	Nifer	%
Llwyddo	183	18.8	21	2.2	387	39.7	384	39.4	975	100
Methu	5	33.3	1	6.7	7	46.7	2	13.3	15	100
Gadael	43	48.3	6	6.7	21	23.6	19	21.3	89	100
Gohirio	17	19.1	2	2.2	35	39.3	35	39.3	89	100
Cyfanswm	248	21.2	30	2.6	450	38.5	440	37.7	1,168	100

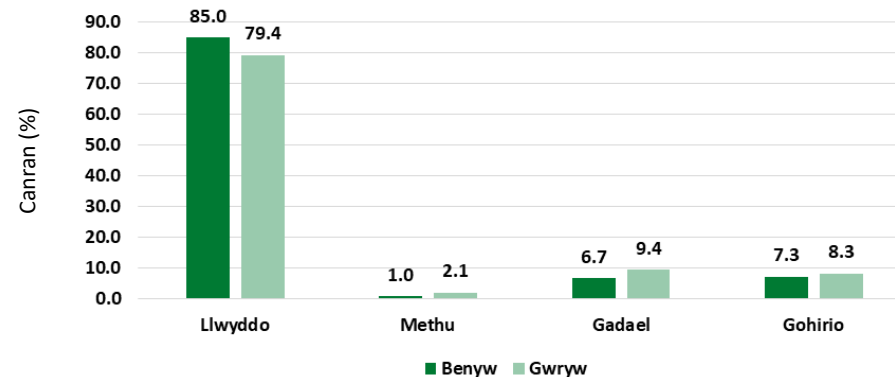


5. Canlyniadau myfyrwyr AGA (Cymru) – blwyddyn academaidd 2018-2019 yn ôl pwnc a hyfforddwyd (hyfforddiant uwchradd yn unig)

	Llwyddo	Methu	Gadael	Gohirio	Cyfanswm	(%)
Celf	5	0	0	2	7	1.5
Celf a dylunio	15	0	2	0	17	3.6
Bioleg	11	0	0	0	11	2.3
Cemeg	12	0	0	1	13	2.8
Gwyddoniaeth cyfun/cyffredinol	16	0	1	2	19	4.0
Dylunio a thechnoleg	13	0	2	4	19	4.0
Drama	23	0	0	2	25	5.3
Saesneg	49	0	3	7	59	12.6
Daearyddiaeth	28	0	2	1	31	6.6
Hanes	44	2	1	4	51	10.9
Technoleg Gwybodaeth a Chyfathrebu	4	0	1	3	8	1.7
Mathemateg	37	1	2	2	42	8.9
Cerddoriaeth	13	0	4	0	17	3.6
Addysg Awyr Agored	4	0	0	1	5	1.1
Addysg Gorfforol	54	0	1	0	55	11.7
Ffiseg	5	0	0	2	7	1.5
Addysg Grefyddol	15	0	0	3	18	3.8
Gwyddoniaeth	2	0	0	0	2	0.4
Cymraeg	21	0	4	0	25	5.3
Astudiaethau Busnes	5	0	0	3	8	1.7
Technoleg Gwybodaeth	4	0	0	0	4	0.9
Ieithoedd tramor modern	19	0	2	0	21	4.5
Ffrangeg	2	0	0	0	2	0.4
Sbaeneg	4	0	0	0	4	0.9
Cyfanswm	405	3	25	37	470	100

6. Canlyniadau myfyrwyr AGA (Cymru) – blwyddyn academiaidd 2019-2020 yn ôl rhyw

	Benyw		Gwryw		Cyfanswm	
	Nifer	%	Nifer	%	Nifer	%
Llwyddo	706	85.0	269	79.4	975	83.5
Methu	8	1.0	7	2.1	15	1.3
Gadael	56	6.7	32	9.4	89	7.6
Gohirio	61	7.3	28	8.3	89	7.6
Cyfanswm	831	100	339	100	1,168	100



7. Canlyniadau myfyrwyr AGA (Cymru) – blwyddyn academiaidd 2019-2020 yn ôl oedran

	Llwyddo		Methu		Gadael		Gohirio		Cyfanswm	
	Nifer	%	Nifer	%	Nifer	%	Nifer	%	Nifer	%
Dan 25	579	59.4	12	80	58	65.2	48	53.9	697	59.7
25 i 29	253	25.9	1	6.7	18	20.2	18	20.2	290	24.8
30 i 34	70	7.2	1	6.7	7	7.9	11	12.4	89	7.6
35 i 39	32	3.3	0	0	3	3.4	4	4.5	39	3.3
40 i 44	26	2.7	1	6.7	0	0	4	4.5	31	2.7
45 i 49	13	1.3	0	0	2	2.2	2	2.2	17	1.5
50 i 54	1	0.1	0	0	1	1.1	1	1.1	3	0.3
55 i 64	1	0.1	0	0	0	0	1	1.1	2	0.2
Cyfanswm	975	100	15	100	89	100	89	100	1,168	100

