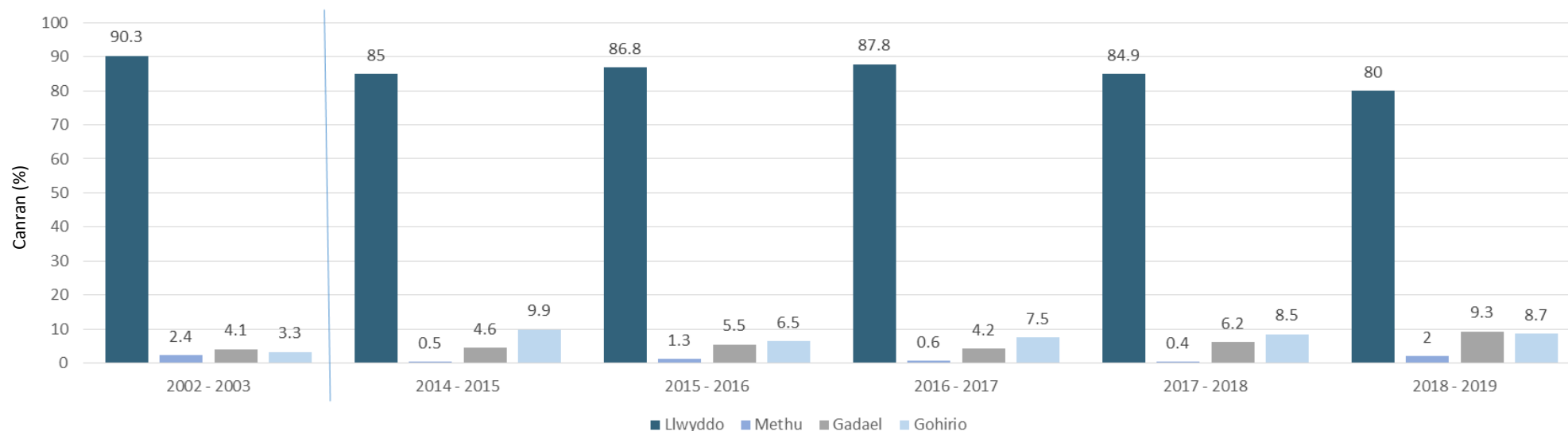


1. Canlyniadau myfyrwyr AGA (Cymru) – blwyddyn academaidd 2018-2019 (Tuedd 5 mlynedd)

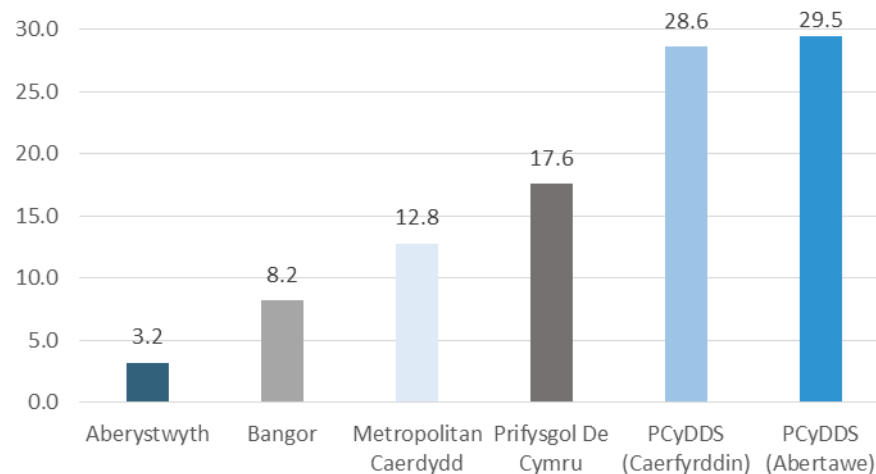
	2002-2003		2014 -2015		2015-2016		2016-2017		2017-2018		2018-2019	
	Nifer	%	Nifer	%	Nifer	%	Nifer	%	Nifer	%	Nifer	%
Llwyddo	1910	90.3	1177	85.0	1033	86.8	1033	87.8	1005	84.9	894	80.0
Methu	51	2.4	7	0.5	15	1.3	7	0.6	5	0.4	22	2.0
Gadael	86	4.1	64	4.6	65	5.5	49	4.2	73	6.2	104	9.3
Gohirio	69	3.3	137	9.9	77	6.5	88	7.5	101	8.5	97	8.7
Cyfanswm	2116	100	1385	100	1190	100	1177	100	1184	100	1117	100



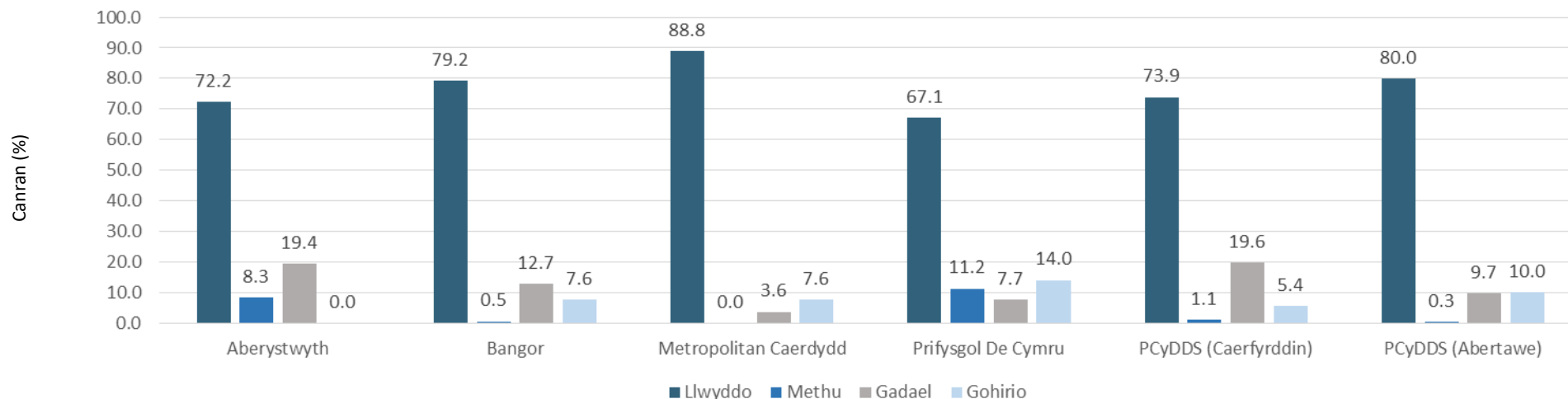
Sylwch: Wedi'u cynnwys yn y ffigurau uchod mae nifer bach o fyfyrwyr o Ganada sy'n ymgymryd â'u hyfforddiant athrawon trwy ddarparwr yng Nghymru ac yna'n dychwelyd i Ganada i ymarfer. Y nifer a gafodd SAC bob blwyddyn oedd: 2014-15 – 12; 2015-16 – 15; 2016-17 – 11; 2017-18 – 39; 2018-19 – 29.

2. Canlyniadau myfyrwyr AGA (Cymru) – blwyddyn academaidd 2018-2019 yn ôl Sefydliad

	Nifer	%
Prifysgol Aberystwyth	36	3.2
Prifysgol Bangor	197	17.6
Prifysgol Metropolitan Caerdydd	329	29.5
Prifysgol De Cymru	143	12.8
Prifysgol Cymru Y Drindod Dewi Sant (Caerfyrddin)	92	8.2
Prifysgol Cymru Y Drindod Dewi Sant (Abertawe)	320	28.6
Cyfanswm	1,117	100



	Llwyddo		Methu		Gadael		Gohirio		Cyfanswm	
	Nifer	%	Nifer	%	Nifer	%	Nifer	%	Nifer	%
Prifysgol Aberystwyth	26	72.2	3	8.3	7	19.4	0	0	36	100
Prifysgol Bangor	156	79.2	1	0.5	25	12.7	15	7.6	197	100
Prifysgol Metropolitan Caerdydd	292	88.8	0	0	12	3.6	25	7.6	329	100
Prifysgol De Cymru	96	67.1	16	11.2	11	7.7	20	14	143	100
Prifysgol Cymru Y Drindod Dewi Sant (Caerfyrddin)	68	73.9	1	1.1	18	19.6	5	5.4	92	100
Prifysgol Cymru Y Drindod Dewi Sant (Abertawe)	256	80	1	0.3	31	9.7	32	10	320	100
Cyfanswm	894	80	22	2	104	9.3	97	8.7	1,117	100



Derbyniodd y Cyngor hefyd hysbysiad o 9 llwyddiant ar gyfer ANGau a gofnodwyd yn flaenorol fel wedi gohirio, wedi methu neu wedi gadael.

Cofnodwyd dyddiad y dyfarniad ar gyfer yr holl 9 hyfforddai fel 1 Awst 2019 a dangosir y dadansoddiad fesul sefydliad yn y tabl isod.

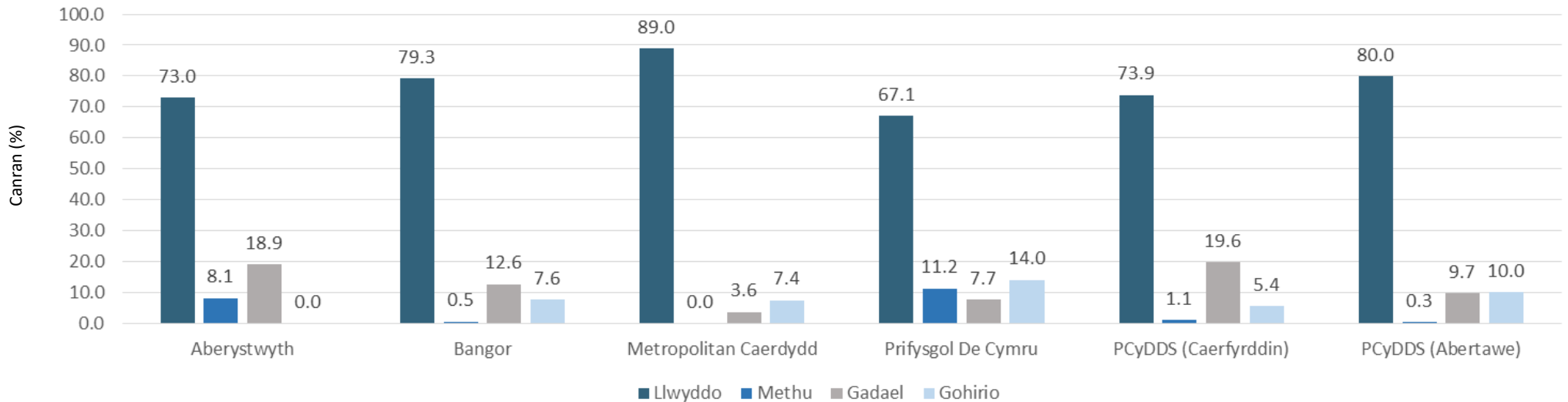
	Llwyddo
Prifysgol Aberystwyth	1
Prifysgol Bangor	1
Prifysgol Metropolitan Caerdydd	7
Prifysgol De Cymru	0
Prifysgol Cymru Y Drindod Dewi Sant (Caerfyrddin)	0
Prifysgol Cymru Y Drindod Dewi Sant (Abertawe)	0
Cyfanswm	9

Canlyniadau a gafwyd gan bob un o'r 6 sefydliad	1,126
Cyfanswm y prif lwyddiannau a gafwyd	894
Hysbysiadau ar wahân ychwanegol	9
Cyfanswm y llwyddiannau a gafwyd	903

Bydd y tablau canlynol yn dangos cyfanswm ffigurau o **1,126** gan gynnwys y 9 o fyfyrwyr y cyfeirir atynt uchod (hysbysiadau ar wahân) a ohiriwyd yn wreiddiol yn y blynyddoedd academiaidd blaenorol.

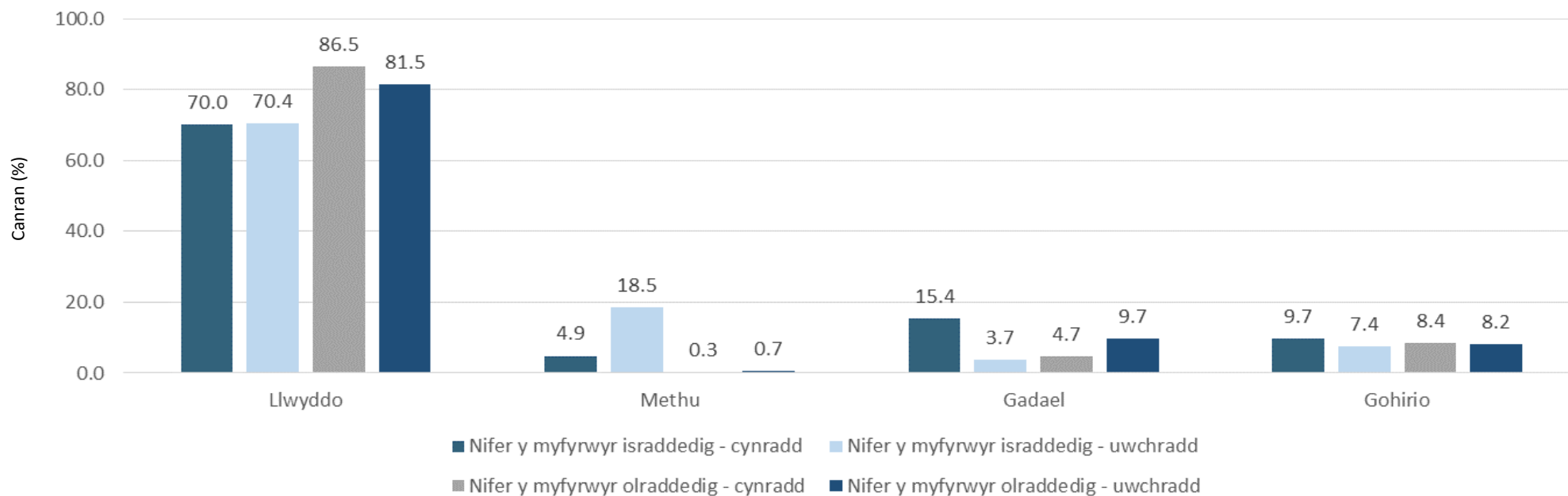
3. Canlyniadau myfyrwyr AGA (Cymru) – blwyddyn academiaidd 2018-2019 yn ôl sefydliad

	Llwyddo		Methu		Gadael		Gohirio		Cyfanswm	
	%	Nifer	%	Nifer	%	%	Nifer	%	Nifer	%
Prifysgol Aberystwyth	27	73.0	3	8.1	7	18.9	0	0.0	37	100
Prifysgol Bangor	157	79.3	1	0.5	25	12.6	15	7.6	198	100
Prifysgol Metropolitan Caerdydd	299	89.0	0	0.0	12	3.6	25	7.4	336	100
Prifysgol De Cymru	96	67.1	16	11.2	11	7.7	20	14.0	143	100
Prifysgol Cymru Y Drindod Dewi Sant (Caerfyrddin)	68	73.9	1	1.1	18	19.6	5	5.4	92	100
Prifysgol Cymru Y Drindod Dewi Sant (Abertawe)	256	80.0	1	0.3	31	9.7	32	10.0	320	100
Cyfanswm gan y sefydliadau	903	80.2	22	2.0	104	9.2	97	8.6	1,126	100



4. Canlyniadau myfyrwyr AGA (Cymru) – blwyddyn academaidd 2018-2019 yn ôl math o gwrs a sector AGA

	Myfyrwyr israddedig - cynradd		Myfyrwyr israddedig - uwchradd		Myfyrwyr olraddedig - cynradd		Myfyrwyr olraddedig - uwchradd		Cyfanswm	
	Nifer	%	Nifer	%	Nifer	%	Nifer	%	Nifer	%
Llwyddo	187	20.7	19	2.1	328	36.3	369	40.9	903	100
Methu	13	59.1	5	22.7	1	4.5	3	13.6	22	100
Gadael	41	39.4	1	1.0	18	17.3	44	42.3	104	100
Gohirio	26	26.8	2	2.1	32	33.0	37	38.1	97	100
Cyfanswm	267	23.7	27	2.4	379	33.7	453	40.2	1,126	100

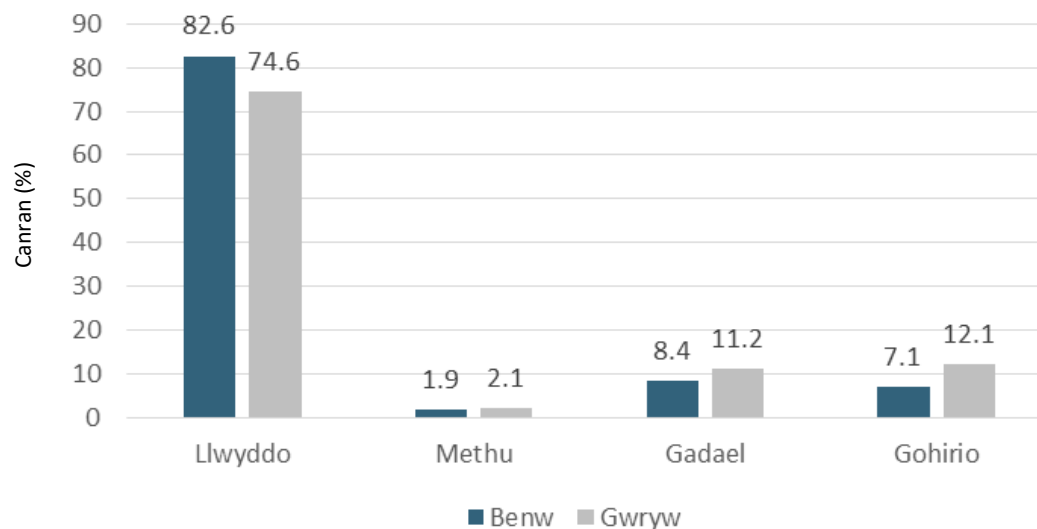


5. Canlyniadau myfyrwyr AGA (Cymru) – blwyddyn academaidd 2018-2019 yn ôl pwnc a hyfforddwyd (hyfforddiant uwchradd yn unig)

	Llwyddo	Methu	Gadael	Gohirio	Cyfanswm	(%)
Celf	3	0	0	1	4	0.8
Celf a dylunio	20	0	5	5	30	6.3
Bioleg	4	1	3	0	8	1.7
Bioleg (gyda gwyddoniaeth)	8	0	1	1	10	2.1
Astudiaethau Busnes	2	0	5	0	7	1.5
Cemeg	3	0	0	1	4	0.8
Cemeg gyda gwyddoniaeth	8	0	0	0	8	1.7
Gwyddoniaeth cyfun/cyffredinol	25	0	3	10	38	7.9
Technoleg Gwybodaeth a Chyfrifiaduron	2	0	0	0	2	0.4
Cyfrifiadureg	1	0	0	0	1	0.2
Dylunio a Thechnoleg	17	1	1	0	19	4
Drama	14	1	2	0	17	3.5
Saesneg	33	0	4	3	40	8.3
Ffrangeg	0	1	0	0	1	0.2
Daearyddiaeth	15	0	1	1	17	3.5
Hanes	47	0	1	2	50	10.4
Technoleg Gwybodaeth a Chyfathrebu	6	0	0	0	6	1.3
Mathemateg	44	3	9	5	61	12.7
Mathemateg gyda chyfrifiadureg	1	0	0	0	1	0.2
Mathemateg a thechnoleg gwybodaeth	4	0	1	0	5	1
Ieithoedd Tramor Modern	18	0	1	1	20	4.2
Cerddoriaeth	7	0	2	0	9	1.9
Addysg Awyr Agored	7	0	0	0	7	1.5
Addysg Gorfforol	54	0	2	2	58	12.1
Ffiseg	2	0	1	1	4	0.8
Ffiseg (gyda gwyddoniaeth)	4	0	0	2	6	1.3
Addysg Grefyddol	17	0	3	3	23	4.8
Addysg Adferol	1	0	0	0	1	0.2
Gwyddoniaeth	8	1	0	0	9	1.9
Sbaeneg	1	0	0	0	1	0.2
Cymraeg	12	0	0	1	13	2.7
Cyfanswm	388	8	45	39	480	100

6. Canlyniadau myfyrwyr AGA (Cymru) – blwyddyn academiaidd 2018-2019 yn ôl rhyw

	Benyw		Gwryw		Cyfanswm	
	Nifer	%	Nifer	%	Nifer	%
Llwyddo	650	82.6	253	74.6	903	80.2
Methu	15	1.9	7	2.1	22	2
Gadael	66	8.4	38	11.2	104	9.2
Gohirio	56	7.1	41	12.1	97	8.6
Cyfanswm	787	100	339	100	1,126	100



7. Canlyniadau myfyrwyr AGA (Cymru) – blwyddyn academiaidd 2018-2019 yn ôl oedran

	Llwyddo		Methu		Gadael		Gohirio		Cyfanswm	
	Nifer	%	Nifer	%	Nifer	%	Nifer	%	Nifer	%
Dan 25	554	61.4	11	50.0	59	56.7	49	50.5	673	100
25 i 29	213	23.6	3	13.6	22	21.2	26	26.8	264	100
30 i 34	67	7.4	0	0.0	10	9.6	5	5.2	82	100
35 i 39	34	3.8	3	13.6	4	3.8	5	5.2	46	100
40 i 44	12	1.3	2	9.1	1	1.0	5	5.2	20	100
45 i 49	15	1.7	2	9.1	3	2.9	4	4.1	24	100
50 i 54	7	0.8	0	0.0	4	3.8	3	3.1	14	100
55 i 64	1	0.1	1	4.5	1	1.0	0	0.0	3	100
Cyfanswm	903	100	22	100	104	100	97	100	1,126	100