

Canlyniadau myfyrwyr addysg gychwynnol athrawon (AGA) 2023-24



This report is also available in English

Canlyniadau myfyrwyr addysg gychwynol athrawon (AGA)

1. Canlyniadau myfyrwyr addysg gychwynol athrawon

1.1 Data tuedd pum mlynedd

Tabl 1.1: Canlyniadau myfyrwyr addysg gychwynol athrawon ar gyfer pob blwyddyn academaidd rhwng 2019-20 a 2023-24

	2019-20		2020-21		2021-22		2022-23		2023-24	
	Nifer	%	Nifer	%	Nifer	%	Nifer	%	Nifer	%
Llwyddo ¹	970	83.4	1,208	79.9	1,101	82.3	1,034	82.1	981	80.1
Methu	15	1.3	19	1.3	12	0.9	5	0.4	23	1.9
Gadael	89	7.7	88	5.8	100	7.5	120	9.5	110	9.0
Gohirio	89	7.7	138	9.1	121	9.0	101	8.0	111	9.1
Cynllun LIC (COVID ²)			58	3.8	4	0.3				
Cyfanswm	1,163	100	1,511	100	1,338	100	1,260	100	1,225	100
Cyfanswm y nifer a llwyddwyd ³	975	83.5	1,231	80.2	1,131	82.7	1,054	82.3	1,005	80.5
Cyfanswm cyflawn	1,168	100	1,534	100	1,368	100	1,280	100	1,249	100
Hyfforddiant cynradd	570	58.5	627	50.9	627	55.4	676	64.1	636	63.3
Hyfforddiant uwchradd	405	41.5	604	49.1	504	44.6	378	35.9	369	36.7
Cyfanswm y nifer a llwyddwyd³	975	100	1,231	100	1,131	100	1,054	100	1,005	100

¹ Sylwch: Wedi'u cynnwys yn y ffigurau uchod mae nifer bach o fyfyrwyr o Ganada sy'n ymgymryd â'u hyfforddiant athrawon trwy ddarparwr yng Nghymru ac yna'n dychwelyd i Ganada i ymarfer. Y nifer a gafodd SAC bob blwyddyn oedd: 2019-20 – 61; 2020-21 – 23; 2021-22 - 86; 2022-23 - 42; 2023/24 - 64 (45 ôl-raddedig cynradd; 19 ôl-raddedig uwchradd).

² Yn 2020-21 cyflwynwyd cynllun gan Llywodraeth Cymru 'Cynllun Grant Addysg Gychwynol i Athrawon mewn Ymateb i COVID-19: Cefnogi Profiad Ysgol BA 20/21 er mwyn ennill SAC' i gynorthwyo myfyrwyr yr effeithiwyd ar eu hyfforddiant gan COVID-19.

³ Derbyniodd y Cyngor hefyd hysbysiad o 24 llwyddiant ar gyfer ANGau a gofnodwyd yn flaenorol fel wedi gohirio, wedi methu neu wedi gadael.

2. Dadansoddiad o ganlyniadau myfyrwyr addysg gychwynnol athrawon 2023-24

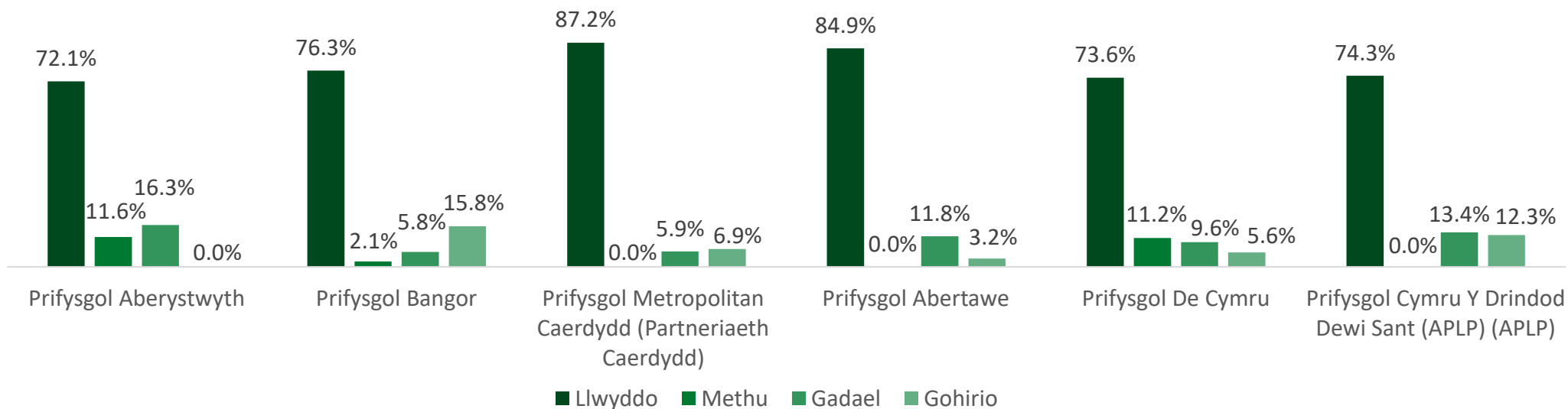
2.1 Partneriaeth

Tabl 2.1: Canlyniadau myfyrwyr addysg gychwynnol athrawon yn ôl partneriaeth

	Llwyddo		Methu		Gadael		Gohirio		Cyfanswm	
	Nifer	%	Nifer	%	Nifer	%	Nifer	%	Nifer	%
Prifysgol Aberystwyth	31	72.1	5	11.6	7	16.3	0	0.0	43	100
Prifysgol Bangor	145	76.3	4	2.1	11	5.8	30	15.8	190	100
Prifysgol Metropolitan Caerdydd (Partneriaeth Caerdydd)	441	87.2	0	0.0	30	5.9	35	6.9	506	100
Prifysgol Abertawe	79	84.9	0	0.0	11	11.8	3	3.2	93	100
Prifysgol De Cymru	92	73.6	14	11.2	12	9.6	7	5.6	125	100
Prifysgol Cymru Y Drindod Dewi Sant (APLP)	217	74.3	0	0.0	39	13.4	36	12.3	292	100
Cyfanswm o'r Partneriaethau¹	1,005	80.5	23	1.8	110	8.8	111	8.9	1,249	100

¹ Sylwch: Gall y Cyngor dderbyn hysbysiadau ar wahân am basio yn ystod y flwyddyn academiaidd ar gyfer ANG sydd wedi'u cofnodi fel rhai gohiriedig yn y tabl uchod. Mae'r ffigurau uchod yn seiliedig ar ganlyniadau a dderbyniwyd art 01 Awst 2024.

Siart 1: Canlyniadau myfyrwyr addysg gychwynnol athrawon yn ôl partneriaeth

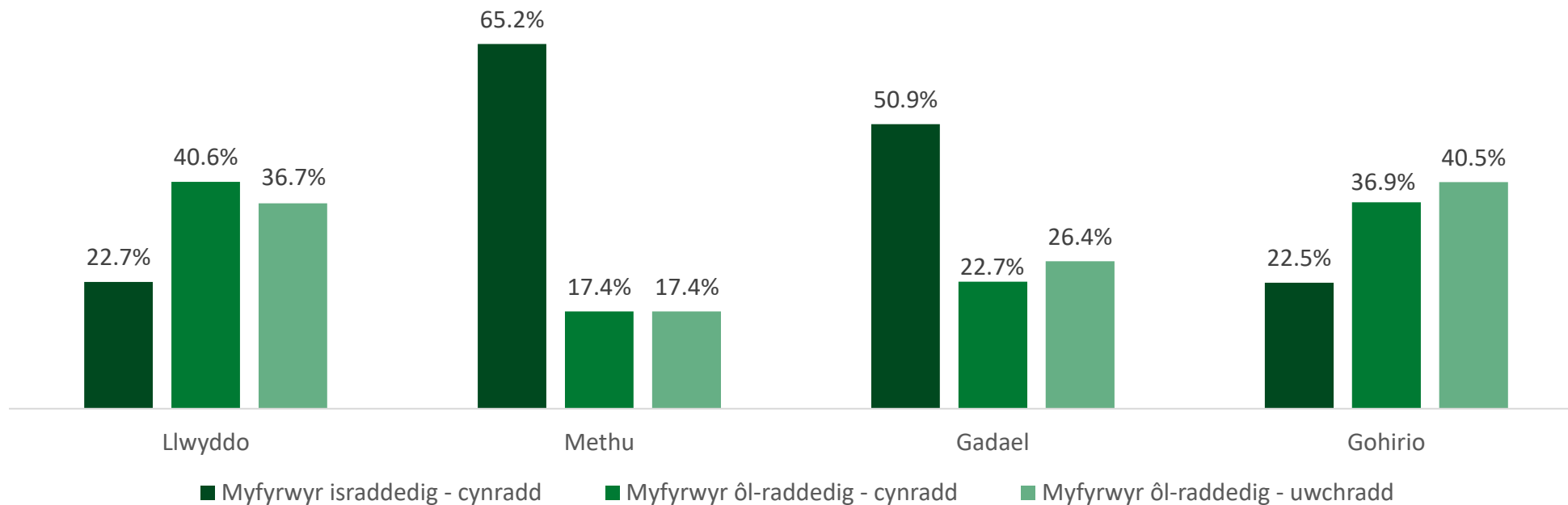


2.2 Math o gwrs a chyfnod

Tabl 2.2: Canlyniadau myfyrwyr addysg gychwynnol athrawon yn ôl math o gwrs a chyfnod

	Myfyrwyr israddedig -cynradd		Myfyrwyr ôl-raddedig -cynradd		Myfyrwyr ôl-raddedig -uwchradd		Cyfanswm	
	Nifer	%	Nifer	%	Nifer	%	Nifer	%
Llwyddo	228	22.7	408	40.6	369	36.7	1,005	100
Methu	15	65.2	4	17.4	4	17.4	23	100
Gadael	56	50.9	25	22.7	29	26.4	110	100
Gohirio	25	22.5	41	36.9	45	40.5	111	100
Cyfanswm	324	25.9	478	38.3	447	35.8	1,249	100

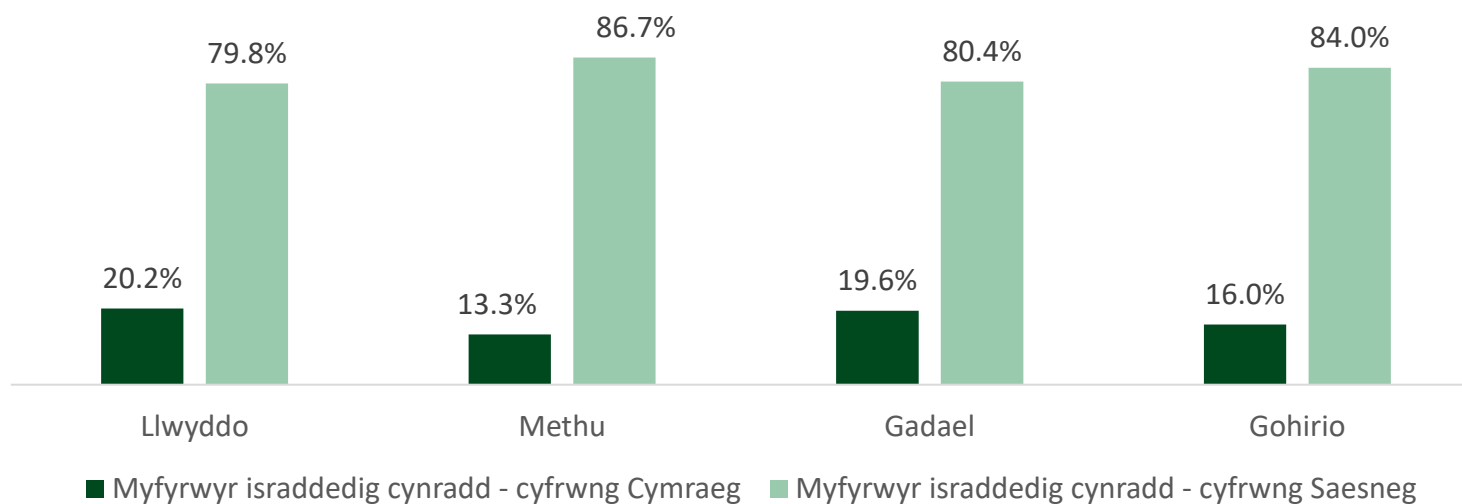
Siart 2: Canlyniadau myfyrwyr addysg gychwynnol athrawon yn ôl math o gwrs a chyfnod



2.3. Math o gwrs a cyfrwng iaith

Tabl 2.3.1: Canlyniadau addysg gychwynnol athrawon ar gyfer myfyrwyr israddedig cynradd yn ôl math o gwrs a cyfrwng iaith

	Myfyrwyr israddedig - cynradd				Cyfanswm	
	Cyfrwng Cymraeg	%	Cyfrwng Saesneg	%	Nifer	%
Llwyddo	46	20.2	182	79.8	228	70.4
Methu	2	13.3	13	86.7	15	4.6
Gadael	11	19.6	45	80.4	56	17.3
Gohirio	4	16.0	21	84.0	25	7.7
Cyfanswm	63	19.4	261	80.6	324	100

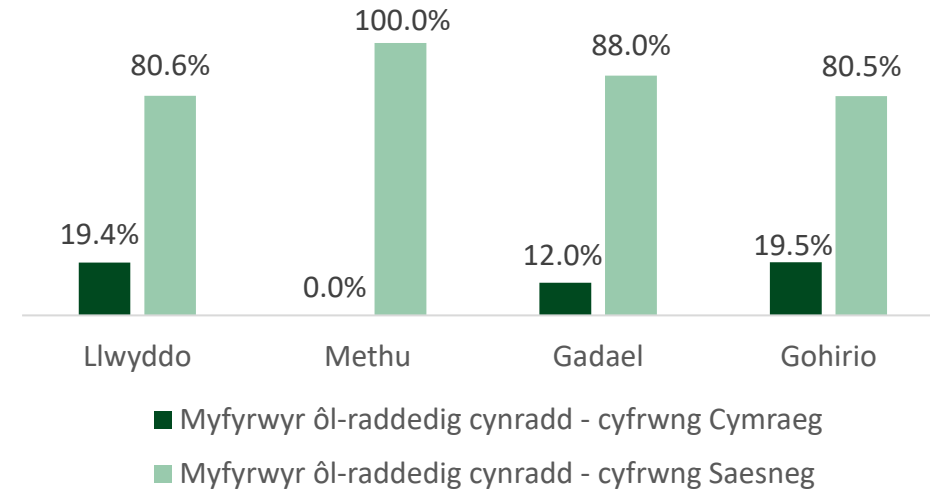


Siart 3: Canlyniadau addysg gychwynnol athrawon ar gyfer myfyrwyr israddedig cynradd yn ôl math o gwrs a cyfrwng iaith

2.3. Math o gwrs a cyfrwng iaith (parhad)

Tabl 2.3.2: Canlyniadau addysg gychwynnol athrawon ar gyfer myfyrwyr ôl-raddedig cynradd yn ôl math o gwrs a cyfrwng iaith

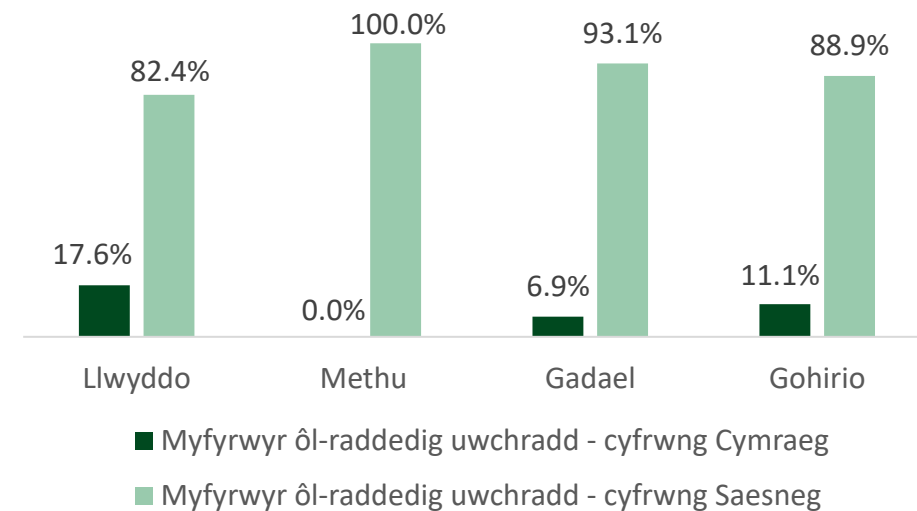
	Myfyrwyr ôl-raddedig - cynradd				Cyfanswm	
	Cyfrwng Cymraeg	%	Cyfrwng Saesneg	%	Nifer	%
Llwyddo	79	19.4	329	80.6	408	85.4
Methu	0	0.0	4	100	4	0.8
Gadael	3	12.0	22	88.0	25	5.2
Gohirio	8	19.5	33	80.5	41	8.6
Cyfanswm	90	18.8	388	81.2	478	100



Siart 4: Canlyniadau addysg gychwynnol athrawon ar gyfer myfyrwyr ôl-raddedig cynradd yn ôl math o gwrs a cyfrwng iaith

Tabl 2.3.3: Canlyniadau addysg gychwynnol athrawon ar gyfer myfyrwyr ôl-raddedig uwchradd yn ôl math o gwrs a cyfrwng iaith

	Myfyrwyr ôl-raddedig - uwchradd				Cyfanswm	
	Cyfrwng Cymraeg	%	Cyfrwng Saesneg	%	Nifer	%
Llwyddo	65	17.6	304	82.4	369	82.6
Methu	0	0.0	4	100	4	0.9
Gadael	2	6.9	27	93.1	29	6.5
Gohirio	5	11.1	40	88.9	45	10.1
Cyfanswm	72	16.1	375	83.9	447	100



Siart 5: Canlyniadau addysg gychwynnol athrawon ar gyfer myfyrwyr ôl-raddedig uwchradd yn ôl math o gwrs a cyfrwng iaith

2.4. Pwnc a hyfforddwyd a chyfrwng iaith (hyfforddiant uwchradd yn unig)

Tabl 2.4: Canlyniadau myfyrwyr addysg gychwynnol athrawon yn ôl pwnc a hyfforddwyd a chyfrwng iaith (hyfforddiant uwchradd yn unig)

	Llwyddo	Methu	Gadael	Gohirio	Cyfanswm	Cyfanswm %	Cyfanswm cyfrwng Cymraeg	Cyfanswm cyfrwng Saesneg
Celf	9	0	3	2	14	3.1	2	12
Celf a Dylunio	8	0	0	0	8	1.8	1	7
Bioleg	27	0	1	3	31	6.9	5	26
Adeiladu Heb ei Ddosbarthu Mewn Man Arall	0	0	0	1	1	0.2	0	1
Astudiaethau Busnes	1	0	0	3	4	0.9	0	4
Cemeg	7	0	1	0	8	1.8	2	6
Gwyddoniaeth Gyfun/Gyffredinol	21	0	0	1	22	4.9	2	20
Cyfrifiadureg	4	0	0	1	5	1.1	0	5
Dylunio a Thechnoleg	22	0	0	1	23	5.1	2	21
Astudiaethau Dylunio	6	0	2	0	8	1.8	1	7
Technoleg Dylunio	1	0	0	0	1	0.2	1	0
Drama	15	1	2	1	19	4.3	0	19
Saesneg	39	1	7	4	51	11.4	5	46
Daearyddiaeth	12	0	0	3	15	3.4	3	12
Hanes	31	1	6	8	46	10.3	1	45
Technoleg Gwybodaeth	4	0	0	0	4	0.9	0	4
Mathemateg	27	0	2	8	37	8.3	3	34
Ieithoedd Tramor Modern	11	0	0	1	12	2.7	2	10
Ieithoedd Modern	5	0	0	0	5	1.1	0	5
Cerddoriaeth	11	0	2	1	14	3.1	1	13
Gweithgareddau Awyr Agored	3	0	0	1	4	0.9	1	3
Addysg Gorfforol	64	0	1	2	67	15.0	16	51
Ffiseg	7	1	1	1	10	2.2	2	8
Addysg Grefyddol	11	0	0	0	11	2.5	1	10
Sbaeneg	3	0	0	0	3	0.7	0	3
Cymraeg	17	0	0	2	19	4.3	19	0
Iaith Gymraeg	3	0	1	1	5	1.1	2	3
Cyfanswm	369	4	29	45	447	100	72	375

2.5. Rhywedd

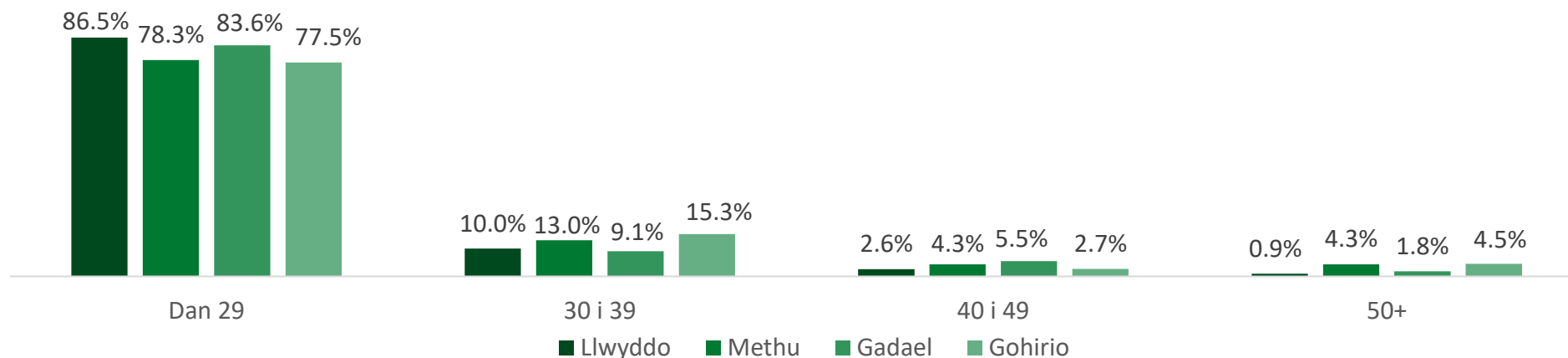
Tabl 2.5: Canlyniadau myfyrwyr addysg gychwynnol athrawon yn ôl rhywedd

	Benyw		Gwryw		Cyfanswm	
	Nifer	%	Nifer	%	Nifer	%
Llwyddo	753	81.7	252	77.1	1,005	80.5
Methu	19	2.1	4	1.2	23	1.8
Gadael	84	9.1	26	8.0	110	8.8
Gohirio	66	7.2	45	13.8	111	8.9
Cyfanswm	922	100	327	100	1,249	100

2.6. Oedran

Tabl 2.6: Canlyniadau myfyrwyr addysg gychwynnol athrawon yn ôl oedran

	Llwyddo		Methu		Gadael		Gohirio		Cyfanswm	
	Nifer	%	Nifer	%	Nifer	%	Nifer	%	Nifer	%
Dan 25	633	63.0	14	60.9	70	63.6	61	55.0	778	62.3
25 i 29	236	23.5	4	17.4	22	20.0	25	22.5	287	23.0
30 i 34	78	7.8	1	4.3	6	5.5	10	9.0	95	7.6
35 i 39	23	2.3	2	8.7	4	3.6	7	6.3	36	2.9
40 i 44	20	2.0	1	4.3	3	2.7	2	1.8	26	2.1
45 i 49	6	0.6	0	0.0	3	2.7	1	0.9	10	0.8
50 i 54	4	0.4	0	0.0	1	0.9	2	1.8	7	0.6
55 i 64	5	0.5	1	4.3	1	0.9	2	1.8	9	0.7
65+	0	0.0	0	0.0	0	0.0	1	0.9	1	0.1
Cyfanswm	1,005	100	23	100	110	100	111	100	1,249	100



Siart 6: Canlyniadau myfyrwyr addysg gychwynnol athrawon yn ôl oedran