



# Ystadegau Blynyddol y Gweithlu Addysg yng Nghymru 2025

## Adran 2: Sector ysgolion a gynhelir

**1. Athrawon ysgol .....4**

- 1.1 Nifer a gofrestrwyd .....4
- 1.2 Rhywedd.....4
- 1.3 Oedran ..... 4
- 1.4 Grŵp ethnig.....5
- 1.5 Hunaniaeth genedlaethol.....5
- 1.6 Anabledd .....5
- 1.7 Blynyddoedd ers ennill statws athro cymwysedig (SAC).....6
- 1.8 Cyflogaeth yn ôl cyfnod .....7
- 1.9 Cyflogaeth yn ôl awdurdod lleol.....8
- 1.10 Y gallu i siarad Cymraeg.....9
- 1.11 Y gallu i weithio drwy gyfrwng y Gymraeg .....9
- 1.12 Cyfrwng yr ysgol .....9
- 1.13 Hyfforddiant addysg gychwynnol athrawon (AGA) yn y pwnc .....10
- 1.14 Nifer y pynciau a addysgir .....12
- 1.15 Pwnc a addysgir .....12
- 1.16 Pwnc a addysgir yn erbyn y pwnc y cafwyd hyfforddiant ynddo .....14
- 1.17 Dargadwedd .....17

**2. Gweithwyr cymorth dysgu ysgol .....18**

- 2.1 Nifer a gofrestrwyd .....18
- 2.2 Rhywedd.....18
- 2.3 Oedran ..... 18
- 2.4 Grŵp ethnic .....19
- 2.5 Hunaniaeth genedlaethol.....19
- 2.6 Anabledd .....19

2.7 Cyflogaeth yn ôl cyfnod .....	20
2.8 Cyflogaeth yn ôl awdurdod lleol.....	21
2.9 Y gallu i siarad Cymraeg.....	22
2.10 Y gallu i weithio drwy gyfrwng y Gymraeg .....	22
2.11 Cyfrwng yr ysgol .....	22
2.12 Lefel cymhwyster uchaf.....	23
2.13 Dargadwedd .....	24

# Adran 2: Sector ysgolion a gynhelir

## Athrawon ysgol

Mae cofrestru yng nghategori'r athro ysgol yn gofyn bod gan ymgeiswyr Statws Athro Cymwysedig (SAC). Dylai ymgeiswyr sydd heb SAC ond sy'n gweithio mewn ysgol a gynhelir gofrestru fel gweithwyr cymorth dysgu mewn ysgol.

Mae'n rhaid i'r canlynol gofrestru yng nghategori'r athro ysgol, ond nid rhestr orffenedig yw hon:

- athrawon ysgol amser llawn, rhan-amser ac athrawon cyflenwi sy'n dal SAC
- athrawon ysgol peripatetig
- athrawon ysgol ymgynghorol sy'n athrawon ysgol cymwysedig ac sy'n treulio cyfran o'u hamser mewn rôl addysgu, gan gynnwys cyswllt uniongyrchol â disgyblion, heb oruchwyliaeth
- tiwtoriaid cartref, a gyflogir gan awdurdod lleol i addysgu plant

Gan fod gweithio traws-ffiniol rhwng Cymru a Lloegr, dylai cyflogwyr nodi nad yw ymarferwyr y dyfarnwyd Athro Cymwysedig Dysgu a Sgiliau (QTLS) iddynt yn cael eu cydnabod fel Athrawon Ysgol Cymwysedig o dan ddeddfwriaeth yng Nghymru.

Gall [athrawon ysgol a hyfforddodd dramor wneud cais i gael eu cydnabod](#) yn athro ysgol sy'n gymwys i ymarfer yng Nghymru.

## Gweithwyr cymorth dysgu ysgol

Ystyr gweithiwr cymorth dysgu mewn ysgol yw unigolyn nad yw'n cael ei gyflogi fel athro ysgol cymwysedig, ond sy'n darparu neu'n cynorthwyo â darparu unrhyw rai o'r gwasanaethau canlynol gan athro ysgol:

- cynllunio a pharatoi gwersi a chysiau astudio i ddisgyblion
- cyflwyno gwersi i ddisgyblion (gan gynnwys trwy ddysgu o bell neu dechnegau â chymorth cyfrifiadur)
- asesu neu adrodd ar ddatblygiad, cynnydd a chyrhaeddiad disgyblion

Gall unigolyn gael ei gyflogi fel gweithiwr cymorth dysgu mewn ysgol dim ond i ddarparu'r gwasanaethau uchod os bydd yr holl ofynion canlynol wedi'u bodloni:

- mae wedi cofrestru gyda CGA yng nghategori'r gweithiwr cymorth dysgu mewn ysgol
- mae'n darparu'r gwasanaethau uchod gan ryngweithio'n uniongyrchol â dysgwyr i gynorthwyo â, neu gefnogi, gwaith athrawon ysgol neu athrawon enwebedig yn yr ysgol
- mae'n darparu'r gwasanaethau o dan gyfarwyddyd a goruchwyliaeth athrawon ysgol, neu athrawon enwebedig yn unol â threfniadau a wnaed gan bennaeth yr ysgol
- mae'r pennaeth yn fodlon bod yr unigolyn yn meddu ar y sgiliau, yr arbenigedd a'r profiad i ddarparu'r gwasanaethau

# 1. Athrawon ysgol

## 1.1 Nifer a gofrestrwyd

Tabl 1.1: Nifer yr athrawon ysgol wedi'u cofrestru.

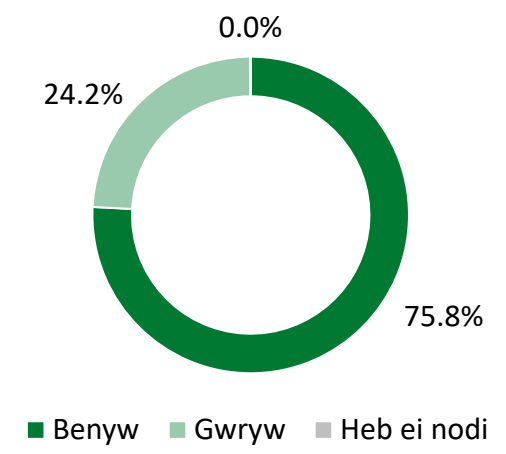
	2016	2017	2018	2019	2020	2021	2022	2023	2024	2025
Nifer yr athrawon ysgol	36,951	36,426	35,929	35,545	35,171	34,766	35,256	35,837	35,865	35,266

Ffigurau Mawrth 2025 – 30,401 wedi'u cofrestru fel athro ysgol yn unig, 4,865 mewn categorïau lluosol. O'r cofrestreion lluosol, mae, 4,230 wedi'u cofrestru mewn 2 gategori, 438 wedi'u cofrestru mewn 3 chategori, 161 wedi'u cofrestru mewn 4 categori, 33 wedi'u cofrestru mewn 5 categori, 1 wedi'u cofrestru mewn 8 categori, a mae 2 wedi'u cofrestru mewn 9 categori.

## 1.2 Rhywedd

Tabl 1.2: Nifer yr athrawon ysgol wedi'u cofrestru yn ôl rhywedd.

	2021		2022		2023		2024		2025	
	Nifer	%	Nifer	%	Nifer	%	Nifer	%	Nifer	%
Benyw	26,301	75.7	26,615	75.5	27,049	75.5	27,116	75.6	26,735	75.8
Gwryw	8,464	24.3	8,638	24.5	8,784	24.5	8,742	24.4	8,518	24.2
Heb ei nodi	1	0.0	3	0.0	4	0.0	7	0.0	13	0.0
<b>Cyfanswm</b>	<b>34,766</b>	<b>100</b>	<b>35,256</b>	<b>100</b>	<b>35,837</b>	<b>100</b>	<b>35,865</b>	<b>100</b>	<b>35,266</b>	<b>100</b>

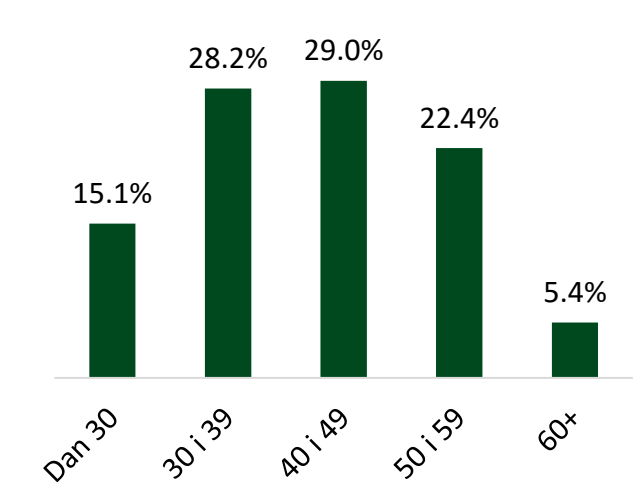


## 1.3 Oedran

Tabl 1.3: Nifer yr athrawon ysgol wedi'u cofrestru yn ôl oedran.

	2021		2022		2023		2024		2025	
	Nifer	%	Nifer	%	Nifer	%	Nifer	%	Nifer	%
Dan 25	1,238	3.6	1,442	4.1	1,488	4.2	1,411	3.9	1,302	3.7
25 i 29	4,127	11.9	4,162	11.8	4,183	11.7	4,070	11.3	4,006	11.4
30 i 34	5,102	14.7	5,055	14.3	5,052	14.1	4,976	13.9	4,745	13.5
35 i 39	5,168	14.9	5,185	14.7	5,220	14.6	5,270	14.7	5,204	14.8
40 i 44	5,277	15.2	5,392	15.3	5,522	15.4	5,462	15.2	5,189	14.7
45 i 49	5,179	14.9	5,110	14.5	5,053	14.1	5,010	14.0	5,027	14.3
50 i 54	4,153	11.9	4,329	12.3	4,568	12.7	4,771	13.3	4,804	13.6
55 i 59	2,667	7.7	2,803	8.0	2,952	8.2	3,041	8.5	3,094	8.8
60 i 64	1,303	3.7	1,233	3.5	1,233	3.4	1,272	3.5	1,325	3.8
65 +	552	1.6	545	1.5	566	1.6	582	1.6	570	1.6
<b>Cyfanswm</b>	<b>34,766</b>	<b>100</b>	<b>35,256</b>	<b>100</b>	<b>35,837</b>	<b>100</b>	<b>35,865</b>	<b>100</b>	<b>35,266</b>	<b>100</b>

Siart 1: Rhywedd athrawon ysgol yn 2025.



Siart 2: Oedran athrawon ysgol yn 2025.

## 1.4 Grŵp ethnig

Tabl 1.4: Nifer yr athrawon ysgol wedi'u cofrestru yn ôl grŵp ethnig.

	2021		2022		2023		2024		2025	
	Nifer	%	Nifer	%	Nifer	%	Nifer	%	Nifer	%
Gwyn	31,847	91.6	32,421	92.0	33,086	92.3	33,167	92.5	32,703	92.7
Cymysg neu nifer o grwpiau ethnig	182	0.5	195	0.6	214	0.6	240	0.7	250	0.7
Asiaidd neu Asiaidd Prydeinig	189	0.5	226	0.6	254	0.7	288	0.8	302	0.9
Du, Affricanaidd, Caribïaidd neu Du Prydeinig	68	0.2	73	0.2	82	0.2	89	0.2	109	0.3
Grŵp ethnig arall	40	0.1	51	0.1	58	0.2	63	0.2	74	0.2
Ddim eisiau cofnodi grŵp ethnig	467	1.3	472	1.3	463	1.3	454	1.3	425	1.2
Anhysbys	1,973	5.7	1,818	5.2	1,680	4.7	1,564	4.4	1,403	4.0
<b>Cyfanswm</b>	<b>34,766</b>	<b>100</b>	<b>35,256</b>	<b>100</b>	<b>35,837</b>	<b>100</b>	<b>35,865</b>	<b>100</b>	<b>35,266</b>	<b>100</b>

Darperir y data uchod ar ffurf agrededig i osgoi datgelu pwy yw cofrestreion. Gellir dod o hyd i opsiynau'r grwpiau ethnig fel y'u nodir ar y Gofrestr Ymarferwyr Addysg gan ddefnyddio [gwefan swyddogaeth dadansoddi'r Llywodraeth](#). Gellir gweld y grwpiau ethnig sy'n creu'r ffurf agrededig uchod yno.

## 1.5 Hunaniaeth genedlaethol

Tabl 1.5: Nifer yr athrawon ysgol wedi'u cofrestru yn ôl hunaniaeth genedlaethol.

	2021		2022		2023		2024		2025	
	Nifer	%	Nifer	%	Nifer	%	Nifer	%	Nifer	%
Cymreig	21,889	63.0	22,194	63.0	22,625	63.1	22,807	63.6	22,684	64.3
Prydeinig	7,942	22.8	8,320	23.6	8,578	23.9	8,547	23.8	8,357	23.7
Seisnig	2,065	5.9	1,996	5.7	1,954	5.5	1,938	5.4	1,843	5.2
Albanaidd, Gwyddelig neu Wyddelig o Ogledd Iwerddon	295	0.8	291	0.8	293	0.8	274	0.8	261	0.7
Arall	416	1.2	441	1.3	491	1.4	527	1.5	527	1.5
Ddim eisiau cofnodi hunaniaeth genedlaethol	292	0.8	292	0.8	301	0.8	285	0.8	263	0.7
Anhysbys	1,867	5.4	1,722	4.9	1,595	4.5	1,487	4.1	1,331	3.8
<b>Cyfanswm</b>	<b>34,766</b>	<b>100</b>	<b>35,256</b>	<b>100</b>	<b>35,837</b>	<b>100</b>	<b>35,865</b>	<b>100</b>	<b>35,266</b>	<b>100</b>

## 1.6 Anabled

Tabl 1.6: Nifer yr athrawon ysgol wedi'u cofrestru sydd wedi gwneud datganiad ynglyn â'u hanabled.

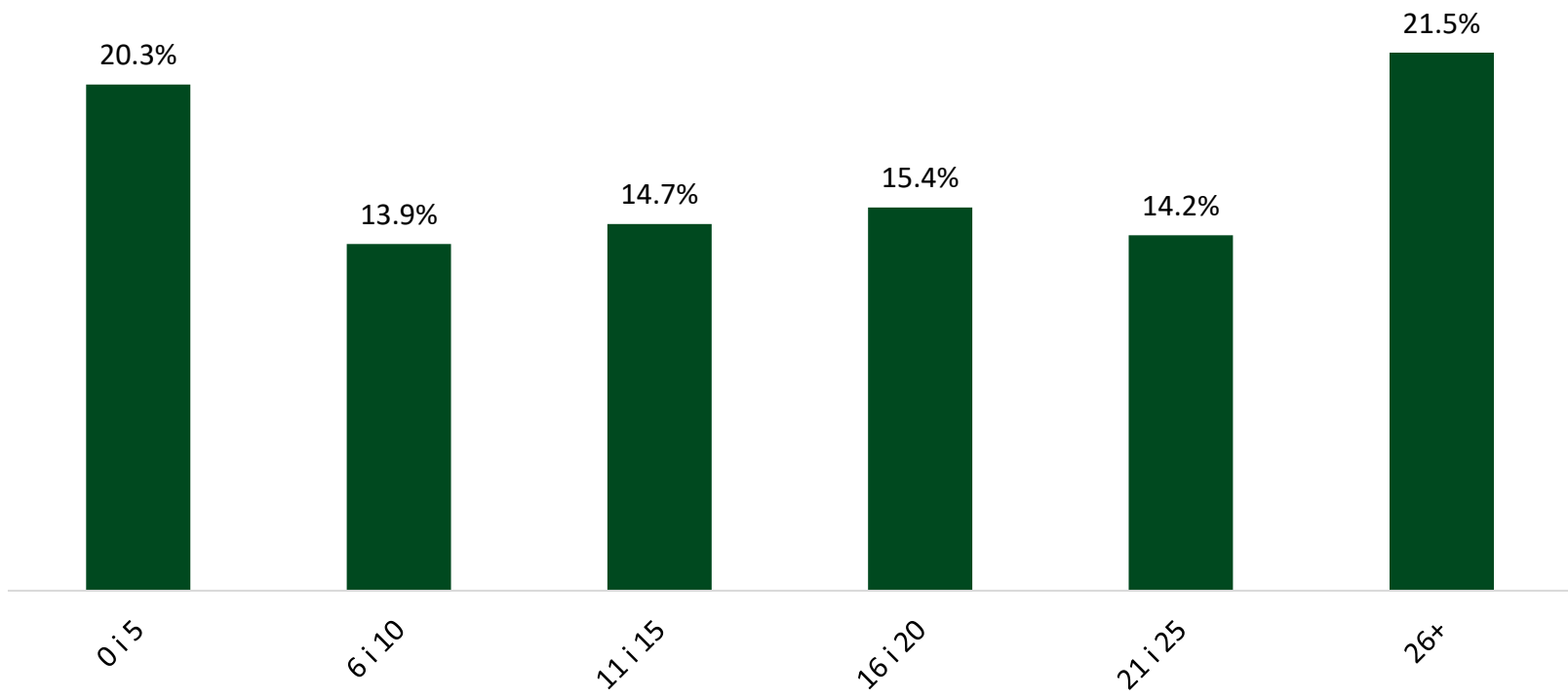
	2021		2022		2023		2024		2025	
	Nifer	%	Nifer	%	Nifer	%	Nifer	%	Nifer	%
Ydynt	256	0.7	310	0.9	369	1.0	415	1.2	431	1.2
Nac ydynt	34,510	99.3	34,946	99.1	35,468	99.0	35,450	98.8	34,835	98.8
<b>Cyfanswm</b>	<b>34,766</b>	<b>100</b>	<b>35,256</b>	<b>100</b>	<b>35,837</b>	<b>100</b>	<b>35,865</b>	<b>100</b>	<b>35,266</b>	<b>100</b>

At ddibenion y cyhoeddiad hwn, ystyrir bod gan unigolyn anabled os oes ganddynt salwch, cyflwr, neu nam hirdymor, hunangofnodedig, sy'n peri anhawster i weithgareddau dydd i ddydd. Mae'r diffiniad hwn yn gyson â [Deddf Cydraddoldeb 2010](#) a'r [diffiniad sydd wedi'i gysoni gan Wasanaeth Ystadegol y Llywodraeth \(GSS\)](#).

### 1.7 Blynyddoedd ers ennill statws athro cymwysedig (SAC)

Tabl 1.7: Nifer yr athrawon ysgol wedi'u cofrestru yn ôl blynyddoedd ers ennill statws athro cymwysedig.

	2021		2022		2023		2024		2025	
	Nifer	%	Nifer	%	Nifer	%	Nifer	%	Nifer	%
0 i 5	6,664	19.2	7,031	19.9	7,347	20.5	7,332	20.4	7,153	20.3
6 i 10	5,450	15.7	5,310	15.1	5,129	14.3	5,061	14.1	4,899	13.9
11 i 15	5,707	16.4	5,630	16.0	5,531	15.4	5,362	15.0	5,179	14.7
16 i 20	5,506	15.8	5,634	16.0	5,764	16.1	5,709	15.9	5,416	15.4
21 i 25	5,174	14.9	5,058	14.3	4,978	13.9	4,986	13.9	5,023	14.2
26+	6,265	18.0	6,593	18.7	7,088	19.8	7,415	20.7	7,596	21.5
<b>Cyfanswm</b>	<b>34,766</b>	<b>100</b>	<b>35,256</b>	<b>100</b>	<b>35,837</b>	<b>100</b>	<b>35,865</b>	<b>100</b>	<b>35,266</b>	<b>100</b>



Siart 3: Canran athrawon ysgol yn ôl nifer y blynyddoedd ers cael statws athro cymwysedig yn 2025.

## 1.8 Cyflogaeth yn ôl cyfnod

Tabl 1.8: Nifer yr athrawon ysgol wedi'u cofrestru yn ôl cyfnod eu cyflogaeth.

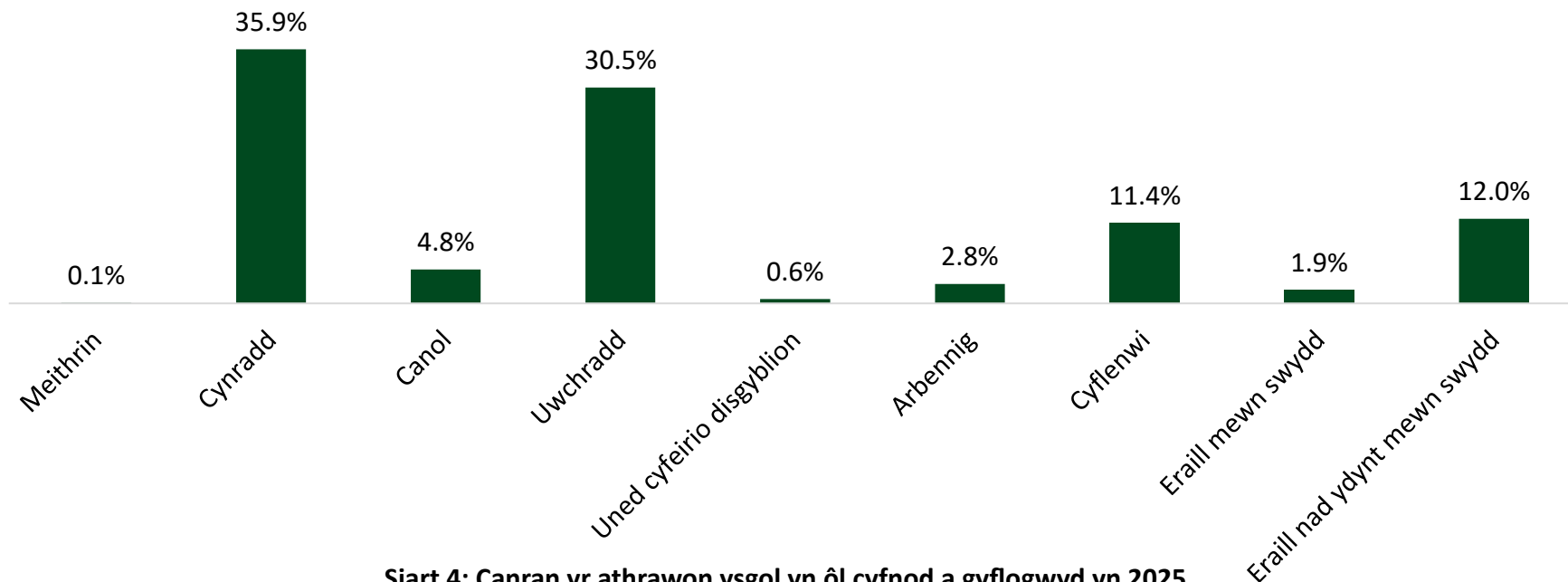
	2021		2022		2023		2024		2025	
	Nifer	%	Nifer	%	Nifer	%	Nifer	%	Nifer	%
Meithrin	39	0.1	38	0.1	34	0.1	30	0.1	29	0.1
Cynradd	13,260	38.1	13,289	37.7	13,409	37.4	13,141	36.6	12,654	35.9
Canol	1,208	3.5	1,371	3.9	1,625	4.5	1,716	4.8	1,701	4.8
Uwchradd	11,246	32.3	11,295	32.0	11,400	31.8	11,189	31.2	10,759	30.5
Uned cyfeirio disgyblion	174	0.5	184	0.5	210	0.6	204	0.6	225	0.6
Arbennig	812	2.3	856	2.4	910	2.5	953	2.7	973	2.8
Annibynnol <sup>1</sup>	186	0.5	200	0.6	278	0.8	*	*	*	*
Cyflenwi <sup>2</sup>	4,222	12.1	4,058	11.5	3,867	10.8	4,051	11.3	4,021	11.4
Eraill mewn swydd <sup>3</sup>	734	2.1	775	2.2	886	2.5	832	2.3	686	1.9
Eraill nad ydynt mewn swydd <sup>4</sup>	2,885	8.3	3,190	9.0	3,218	9.0	3,749	10.5	4,218	12.0
<b>Total</b>	<b>34,766</b>	<b>100</b>	<b>35,256</b>	<b>100</b>	<b>35,837</b>	<b>100</b>	<b>35,865</b>	<b>100</b>	<b>35,266</b>	<b>100</b>

<sup>1</sup> Ers 2024, mae wedi bod yn ofniad i athrawon ysgolion annibynnol gofrestru gyda'r CGA o fewn eu categori eu hunain. Ers 2024, mae'r wybodaeth hon wedi'i rhestru ar wahân (gweler 'adran 6').

<sup>2</sup> Gall 'cyflenwi' fod mewn unrhyw gategori y mae'r ymarferydd wedi cofrestru ynddo.

<sup>3</sup> Mae 'eraill mewn swydd' yn cynnwys athrawon peripatetig, athrawon ymgynghorol.

<sup>4</sup> Mae 'eraill nad ydynt mewn swydd' yn cynnwys athrawon sydd wedi ymddeol, cofrestreion sydd wedi'u cyflogi mewn rolau cefnogi, AB, athrawon ysgol annibynnol\*, a'r rhai nad oes cyflogaeth wedi'i chofnodi ar eu cyfer.



Siart 4: Canran yr athrawon ysgol yn ôl cyfnod a gyflogwyd yn 2025.



## 1.9 Cyflogaeth yn ôl awdurdod lleol

Tabl 1.9: Nifer yr athrawon ysgol wedi'u cofrestru yn ôl cyflogwr awdurdod lleol.

	2021		2022		2023		2024		2025	
	Nifer	%	Nifer	%	Nifer	%	Nifer	%	Nifer	%
Blaenau Gwent	496	1.4	515	1.5	533	1.5	535	1.5	509	1.4
Pen-y-bont ar Ogwr	1,307	3.8	1,382	3.9	1,395	3.9	1,372	3.8	1,278	3.6
Caerffili	1,480	4.3	1,479	4.2	1,526	4.3	1,524	4.2	1,448	4.1
Caerdydd	3,377	9.7	3,184	9.0	3,436	9.6	3,274	9.1	3,291	9.3
Sir Gaerfyrddin	1,524	4.4	1,556	4.4	1,562	4.4	1,538	4.3	1,518	4.3
Ceredigion	589	1.7	626	1.8	634	1.8	590	1.6	559	1.6
Conwy	995	2.9	1,003	2.8	1,036	2.9	975	2.7	926	2.6
Sir Ddinbych	902	2.6	917	2.6	910	2.5	962	2.7	889	2.5
Sir Fflint	1,407	4.0	1,401	4.0	1,481	4.1	1,387	3.9	1,330	3.8
Gwynedd	1,046	3.0	1,131	3.2	1,103	3.1	1,117	3.1	1,055	3.0
Ynys Mon	550	1.6	595	1.7	590	1.6	580	1.6	566	1.6
Merthyr Tudful	523	1.5	474	1.3	543	1.5	491	1.4	464	1.3
Sir Fynwy	672	1.9	620	1.8	657	1.8	647	1.8	658	1.9
Castell-nedd Port Talbot	1,178	3.4	1,217	3.5	1,199	3.3	1,208	3.4	1,159	3.3
Casnewydd	1,431	4.1	1,415	4.0	1,504	4.2	1,471	4.1	1,515	4.3
Sir Benfro	930	2.7	1,036	2.9	1,041	2.9	995	2.8	980	2.8
Powys	1,085	3.1	1,128	3.2	1,222	3.4	1,103	3.1	1,053	3.0
Rhondda Cynon Taf	2,052	5.9	2,019	5.7	2,023	5.6	2,070	5.8	1,921	5.4
Abertawe	1,972	5.7	2,085	5.9	2,159	6.0	2,122	5.9	2,025	5.7
Torfaen	777	2.2	777	2.2	765	2.1	775	2.2	747	2.1
Bro Morgannwg	1,302	3.7	1,367	3.9	1,376	3.8	1,357	3.8	1,350	3.8
Wrecsam	1,144	3.3	1,106	3.1	1,171	3.3	1,140	3.2	1,100	3.1
Annibynnol <sup>1</sup>	186	0.5	200	0.6	278	0.8	*	*	*	*
Cyflenwi <sup>2</sup>	4,222	12.1	4,058	11.5	3,867	10.8	4,051	11.3	4,021	11.4
Eraill mewn swydd <sup>3</sup>	734	2.1	775	2.2	886	2.5	832	2.3	686	1.9
Eraill nad ydynt mewn swydd <sup>4</sup>	2,885	8.3	3,190	9.0	3,218	9.0	3,749	10.5	4,218	12.0
<b>Cyfanswm</b>	<b>34,766</b>	<b>100</b>	<b>35,256</b>	<b>100</b>	<b>35,387</b>	<b>100</b>	<b>35,865</b>	<b>100</b>	<b>35,266</b>	<b>100</b>

<sup>1</sup> Ers 2024, mae wedi bod yn ofyniad i athrawon ysgolion annibynnol gofrestru gyda'r CGA o fewn eu categori eu hunain. Ers 2024, mae'r wybodaeth hon wedi'i rhestru ar wahân (gweler 'adran 6').

<sup>2</sup> Gall 'cyflenwi' fod mewn unrhyw gategori y mae'r ymarferydd wedi cofrestru ynddo.

<sup>3</sup> Mae 'eraill mewn swydd' yn cynnwys athrawon peripatetig, athrawon ymgynghorol.

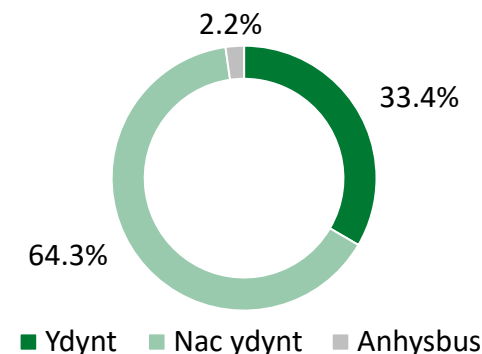
<sup>4</sup> Mae 'eraill nad ydynt mewn swydd' yn cynnwys athrawon sydd wedi ymddeol, cofrestreion sydd wedi'u cyflogi mewn rolau cefnogi, AB, athrawon ysgol annibynnol\*, a'r rhai nad oes cyflogaeth wedi'i chofnodi ar eu cyfer.

### 1.10 Y gallu i siarad Cymraeg

Mae'r wybodaeth isod wedi'i seilio ar y cofrestreion hynny sydd wedi datgan a ydynt yn rhugl, neu'n weddol rugl, yn yr iaith Gymraeg.

Tabl 1.10: Nifer yr athrawon ysgol wedi'u cofrestru yn ôl y gallu i siarad Cymraeg.

	2021		2022		2023		2024		2025	
	Nifer	%	Nifer	%	Nifer	%	Nifer	%	Nifer	%
Ydynt	11,641	33.5	11,691	33.2	11,884	33.2	11,849	33.0	11,786	33.4
Nac ydynt	21,912	63.0	22,586	64.1	23,043	64.3	23,154	64.6	22,688	64.3
Anhysbys	1,213	3.5	979	2.8	910	2.5	862	2.4	792	2.2
<b>Cyfanswm</b>	<b>34,766</b>	<b>100</b>	<b>35,256</b>	<b>100</b>	<b>35,837</b>	<b>100</b>	<b>35,865</b>	<b>100</b>	<b>35,266</b>	<b>100</b>



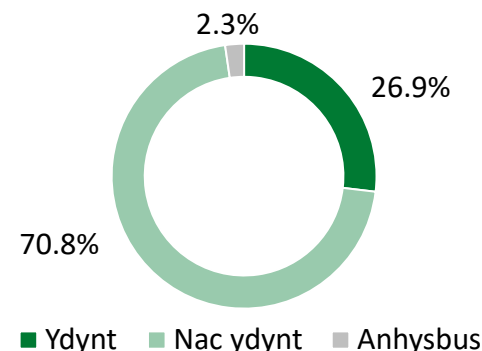
Siart 5: Athrawon ysgol yn ôl eu gallu i siarad Cymraeg yn 2025.

### 1.11 Y gallu i weithio drwy gyfrwng y Gymraeg

Mae'r wybodaeth isod wedi'i seilio ar y cofrestreion hynny sydd wedi datgan a gawsant eu hyfforddi i weithio drwy gyfrwng y Gymraeg, eu bod yn gweithio ar hyn o bryd drwy gyfrwng y Gymraeg neu erioed wedi gwneud hynny, neu a ydynt yn teimlo'n hyderus i wneud hynny.

Tabl 1.11: Nifer y athrawon ysgol wedi'u cofrestru yn ôl y gallu i weithio drwy gyfrwng y Gymraeg.

	2021		2022		2023		2024		2025	
	Nifer	%	Nifer	%	Nifer	%	Nifer	%	Nifer	%
Ydynt	9,429	27.1	9,382	26.6	9,492	26.5	9,504	26.5	9,478	26.9
Nac ydynt	24,106	69.3	24,879	70.6	25,422	70.9	25,483	71.1	24,979	70.8
Anhysbys	1,231	3.5	995	2.8	923	2.6	878	2.4	809	2.3
<b>Cyfanswm</b>	<b>34,766</b>	<b>100</b>	<b>35,256</b>	<b>100</b>	<b>35,837</b>	<b>100</b>	<b>35,865</b>	<b>100</b>	<b>35,266</b>	<b>100</b>



Siart 6: Athrawon ysgol yn ôl eu gallu i weithio drwy gyfrwng y Gymraeg yn 2025.

### 1.12 Cyfrwng yr ysgol

Tabl 1.12: Nifer yr athrawon ysgol cofrestredig yn ôl cyfrwng yr ysgol.

	2021		2022		2023		2024		2025	
	Nifer	%	Nifer	%	Nifer	%	Nifer	%	Nifer	%
Cyfrwng Cymraeg	6,315	18.2	6,490	18.4	6,553	18.3	6,527	18.2	6,142	17.4
Cyfrwng Saesneg	19,661	56.6	19,694	55.9	20,170	56.3	19,759	55.1	18,894	53.6
Amherthnasol	8,790	25.3	9,072	25.7	9,114	25.4	9,579	26.7	10,230	29.0
<b>Cyfanswm</b>	<b>34,766</b>	<b>100</b>	<b>35,256</b>	<b>100</b>	<b>35,837</b>	<b>100</b>	<b>35,865</b>	<b>100</b>	<b>35,266</b>	<b>100</b>

Mae cyfrwng yr ysgol yn seiliedig ar [restr cyfeiriadau ysgolion Llywodraeth Cymru](#). Mae 'cyfrwng Cymraeg' yn cynnwys ysgolion cyfrwng Cymraeg, dwy ffrwd, trawsnewidiol, a dwyieithog (Math A, B, C). Mae 'cyfrwng Saesneg' yn cynnwys ysgolion cyfrwng Saesneg, a Saesneg yn bennaf ond â defnydd sylweddol o'r Gymraeg. Mae 'amherthnasol' yn cynnwys cyflenwi a chyfnodau heb gyfrwng er engraifft, annibynnol, arbennig, UCD.

### 1.13 Hyfforddiant addysg gychwynnol athrawon (AGA) yn y pwnc

Tabl 1.13: Nifer yr athrawon ysgol wedi'u cofrestru yn ôl pwnc hyfforddiant AGA (athrawon a hyfforddwyd ar gyfer y cyfnod uwchradd yn unig).

	2021		2022		2023		2024		2025	
	Nifer	%	Nifer	%	Nifer	%	Nifer	%	Nifer	%
<b>Pynciau craidd ac addysg grefyddol</b>										
Bioleg	635	4.2	655	4.3	657	4.2	670	4.3	655	4.3
Cemeg	476	3.2	497	3.2	495	3.1	473	3.0	443	2.9
Gwyddoniaeth gyfun/gyffredinol	787	5.3	788	5.1	812	5.1	814	5.2	799	5.2
Astudiaethau Saesneg	1,615	10.8	1,659	10.8	1,730	11.0	1,756	11.2	1,706	11.1
Mathemateg	1,599	10.7	1,624	10.5	1,698	10.8	1,697	10.8	1,650	10.7
Gwyddor ffisegol	17	0.1	23	0.1	29	0.2	34	0.2	35	0.2
Ffiseg	283	1.9	298	1.9	303	1.9	290	1.8	270	1.8
Diwinyddiaeth ac astudiaethau crefyddol	583	3.9	589	3.8	607	3.8	615	3.9	596	3.9
Astudiaethau Cymraeg	943	6.3	950	6.2	957	6.1	946	6.0	932	6.1
<b>Pynciau sylfaen</b>										
Celf	275	1.8	288	1.9	297	1.9	304	1.9	296	1.9
Celf a dylunio	297	2.0	311	2.0	319	2.0	312	2.0	305	2.0
Cyfrifiadureg a thechnoleg gwybodaeth	444	3.0	439	2.9	442	2.8	442	2.8	421	2.7
Dylunio a thechnoleg	804	5.4	822	5.3	840	5.3	815	5.2	795	5.2
Astudiaethau dylunio	197	1.3	202	1.3	187	1.2	182	1.2	168	1.1
Celfyddyd gain	92	0.6	94	0.6	94	0.6	93	0.6	85	0.6
Astudiaethau Ffrangeg	463	3.1	472	3.1	482	3.1	465	3.0	437	2.8
Daearyddiaeth	601	4.0	612	4.0	638	4.0	635	4.0	614	4.0
Daearyddiaeth: fel gwyddor ffisegol	118	0.8	116	0.8	116	0.7	113	0.7	109	0.7
Astudiaethau Almaeneg	88	0.6	81	0.5	81	0.5	82	0.5	81	0.5
Hanes	906	6.0	986	6.4	1,031	6.5	1,036	6.6	1,014	6.6
Economeg y cartref	97	0.6	94	0.6	79	0.5	75	0.5	69	0.4
Astudiaethau Eidaleg	3	0.0	3	0.0	4	0.0	4	0.0	3	0.0
Astudiaethau Sbaeneg	76	0.5	76	0.5	75	0.5	70	0.4	69	0.4
Ieithoedd modern eraill neu amhenodol	217	1.4	222	1.4	233	1.5	242	1.5	242	1.6

**Tabl 1.13: Nifer yr athrawon ysgol wedi'u cofrestrai yn ôl pwnc hyfforddiant AGA (athrawon a hyfforddwyd ar gyfer y cyfnod uwchradd yn unig) (parhad).**

	2021		2022		2023		2024		2025	
	Nifer	%Nifer	Nifer	%Nifer	Nifer	%Nifer	Nifer	%Nifer	Nifer	%Nifer
<b>Pynciau nad ydynt yn y cwricwlwm cenedlaethol a chyfansymiau</b>										
Astudiaethau academaidd mewn addysg	241	1.6	303	2.0	320	2.0	327	2.1	388	2.5
Anghenion addysgol arbennig/ychwanegol	20	0.1	19	0.1	15	0.1	13	0.1	13	0.1
Astudiaethau busnes a rheolaeth	316	2.1	322	2.1	318	2.0	311	2.0	294	1.9
Dinasyddiaeth	14	0.1	15	0.1	15	0.1	15	0.1	12	0.1
Drama	410	2.7	420	2.7	452	2.9	453	2.9	452	2.9
Economeg	23	0.2	24	0.2	23	0.1	22	0.1	22	0.1
Daeareg	7	0.0	6	0.0	6	0.0	6	0.0	6	0.0
Y dyniaethau	6	0.0	4	0.0	4	0.0	4	0.0	4	0.0
Astudiaethau Lladin	5	0.0	5	0.0	5	0.0	5	0.0	5	0.0
Astudiaethau'r cyfryngau	5	0.0	5	0.0	5	0.0	6	0.0	6	0.0
Cerddoriaeth	560	3.7	562	3.6	567	3.6	546	3.5	523	3.4
Addysg gorfforol	1,402	9.4	1,459	9.5	1,516	9.6	1,519	9.7	1,525	9.9
Gwaith cymdeithasol	1	0.0	1	0.0	1	0.0	1	0.0	1	0.0
Cymdeithaseg	56	0.4	59	0.4	61	0.4	60	0.4	59	0.4
Anhysbys	305	2.0	296	1.9	275	1.7	257	1.6	253	1.6
<b>Cyfanswm (ar gyfer pob categori)</b>	<b>14,987</b>	<b>100</b>	<b>15,401</b>	<b>100</b>	<b>15,789</b>	<b>100</b>	<b>15,710</b>	<b>100</b>	<b>15,357</b>	<b>100</b>

Mae'r ffigurau'n hepgor y canlynol: pob cofrestrai a wnaeth hyfforddi ym maes addysg gynradd, pob pennaeth neu bennaeth gweithredol uwchradd a chofrestreion y mae eu cyfnod yn anhysbys neu heb ei gynnwys.

Gallai hyfforddiant Addysg Gychwynnol Athrawon (AGA) fod wedi'i gwblhau yng Nghymru neu Loegr, neu rywle arall yn y DU, naill ai drwy gwrs AGA neu lwybr cyflogaeth. Fel y dangosir, dim ond y rhai a gwblhaodd AGA yn yr ystod oedran uwchradd er engraifft CA3/11 oed neu hŷn, sydd wedi'u cynnwys.

Y sefydliad AGA sy'n cofnodi'r wybodaeth am bynciau gan ddefnyddio codau'r System Cyd-godio Pynciau Academaidd (JACS) a osodwyd gan [HESA](#). Y pwnc cyntaf yw'r prif bwnc, a gall sefydliadau gofnodi ail bwnc os yw'n berthnasol. Os caiff mwy na dau bwnc eu hastudio, rhestrir y ddau sy'n cael eu hystyried yn bwysicaf. Mae CGA yn grwpio'r pynciau i lunio'r tabl crynhoi uchod. Sylwch, nid yw SAC yn benodol i bwnc nac ystod oedran, ond bydd gan fyfyrwyr uwchradd arbenigedd pwnc AGA. Mae rhagor o wybodaeth am raglenni AGA achrededig a thargedau derbyn yn ôl pwnc are gael ar [wefan CGA](#).

## 1.14 Nifer y pynciau a addysgir

Tabl 1.14: Nifer y pynciau a addysgir ar gyfer athrawon ysgol gofrestrdig (athrawon sy'n gweithio yn y cyfnod canol neu uwchradd yn unig).

	2021		2022		2023		2024		2025	
	Nifer	%	Nifer	%	Nifer	%	Nifer	%	Nifer	%
1 pwnc	8,344	73.9	8,772	74.2	8,854	74.5	8,849	74.8	8,468	74.5
2 bwnc	2,084	18.5	2,118	17.9	2,066	17.4	1,996	16.9	1,927	16.9
3 phwnc	612	5.4	631	5.3	652	5.5	647	5.5	637	5.6
4 pwnc	151	1.3	184	1.6	192	1.6	200	1.7	199	1.8
5 pwnc	64	0.6	78	0.7	84	0.7	84	0.7	86	0.8
6 phwnc neu fwy	30	0.3	33	0.3	39	0.3	50	0.4	54	0.5
<b>Cyfanswm</b>	<b>11,285</b>	<b>100</b>	<b>11,816</b>	<b>100</b>	<b>11,887</b>	<b>100</b>	<b>11,826</b>	<b>100</b>	<b>11,371</b>	<b>100</b>

Cynhwysir athrawon ysgol cofrestrdig fwy nag unwaith os cofnodir mwy nag un pwnc a addysgir ar eu cofnod. Nid yw penaethiaid cofrestrdig mewn ysgolion uwchradd a chanol wedi'u cynnwys yn y ffigurau uchod, gan nad yw gwybodaeth pwnc a addysgir yn cael ei chadw ar gyfer penaethiaid.

## 1.15 Pwnc a addysgir

Tabl 1.15: Nifer yr athrawon ysgol wedi'u cofrestru yn ôl pwnc a addysgir (athrawon sy'n gweithio yn y cyfnod canol neu uwchradd yn unig).

Mae '% Athrawon' yn seiliedig ar y nifer o athrawon wedi'u poblogi.

	2021		2022		2023		2024		2025	
	Nifer	% Athrawon	Nifer	% Athrawon	Nifer	% Athrawon	Nifer	% Athrawon	Nifer	% Athrawon
<b>Pynciau craidd ac addysg grefyddol</b>										
Bioleg	491	4.4	527	4.5	540	4.5	546	4.6	540	4.7
Cemeg	461	4.1	480	4.1	480	4.0	481	4.1	473	4.2
Saesneg	1,660	14.7	1,737	14.7	1,782	15.0	1,764	14.9	1,696	14.9
Mathemateg	1,614	14.3	1,704	14.4	1,701	14.3	1,702	14.4	1,629	14.3
Ffiseg	396	3.5	405	3.4	403	3.4	397	3.4	389	3.4
Addysg grefyddol	650	5.8	688	5.8	698	5.9	710	6.0	700	6.2
Gwyddoniaeth	1,235	10.9	1,240	10.5	1,216	10.2	1,198	10.1	1,150	10.1
Cymraeg	1,033	9.2	1,055	8.9	1,057	8.9	1,053	8.9	1,031	9.1
<b>Pynciau sylfaen</b>										
Celf	522	4.6	560	4.7	563	4.7	560	4.7	544	4.8
Dylunio a thechnoleg	818	7.2	859	7.3	864	7.3	833	7.0	829	7.3
Daearyddiaeth	649	5.8	696	5.9	711	6.0	722	6.1	683	6.0
Hanes	793	7.0	868	7.3	898	7.6	911	7.7	879	7.7
Technoleg gwybodaeth	677	6.0	687	5.8	687	5.8	672	5.7	642	5.6
Ieithoedd tramor modern	638	5.7	668	5.7	669	5.6	658	5.6	612	5.4
Cerddoriaeth	406	3.6	434	3.7	426	3.6	410	3.5	408	3.6
Addysg gorfforol	1,148	10.2	1,247	10.6	1,261	10.6	1,291	10.9	1,288	11.3

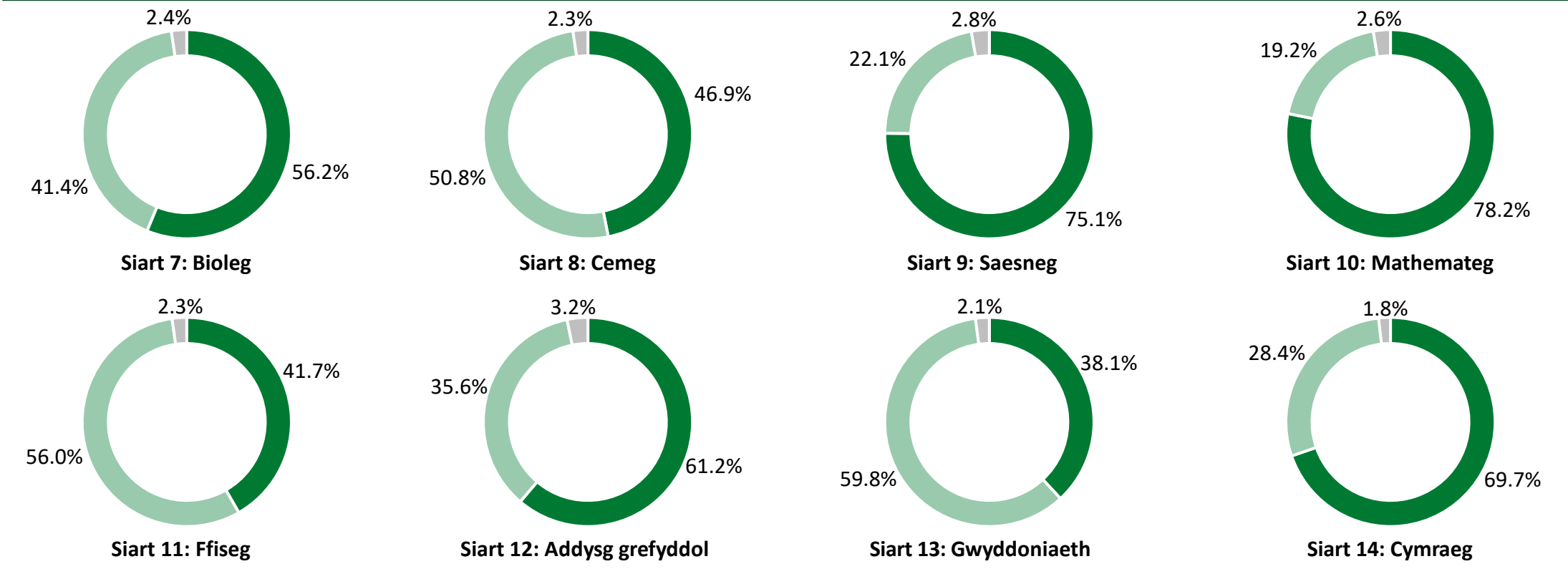
**Tabl 1.15: Nifer yr athrawon ysgol wedi'u cofrestru yn ôl pwnc a addysgir (athrawon sy'n gweithio yn y cyfnod canol neu uwchradd yn unig) (parhad).**

	2021		2022		2023		2024		2025	
	Nifer	% Athrawon	Nifer	% Athrawon	Nifer	% Athrawon	Nifer	% Athrawon	Nifer	% Athrawon
<b>Pynciau nad ydynt yn y cwricwlwm cenedlaethol a chyfansymiau</b>										
Cyfrifeg	3	0.0	2	0.0	3	0.0	4	0.0	4	0.0
Anghenion Addysgol ychwanegol	207	1.8	203	1.7	200	1.7	203	1.7	187	1.6
Astudiaethau busnes	283	2.5	293	2.5	291	2.4	288	2.4	271	2.4
Gyrfaoedd	15	0.1	12	0.1	11	0.1	12	0.1	13	0.1
Datblygiad plant	55	0.5	57	0.5	55	0.5	51	0.4	48	0.4
Drama	402	3.6	411	3.5	429	3.6	436	3.7	432	3.8
Economeg	34	0.3	38	0.3	40	0.3	41	0.3	34	0.3
Electroneg	16	0.1	14	0.1	13	0.1	9	0.1	9	0.1
Peirianeg	31	0.3	34	0.3	36	0.3	36	0.3	35	0.3
Astudiaethau cyffredinol	17	0.2	16	0.1	15	0.1	15	0.1	15	0.1
Llywodraeth a gwleidyddiaeth	17	0.2	21	0.2	23	0.2	26	0.2	23	0.2
Economeg y cartref	123	1.1	130	1.1	127	1.1	119	1.0	115	1.0
Y dyniaethau	102	0.9	133	1.1	143	1.2	138	1.2	138	1.2
Y gyfraith	29	0.3	30	0.3	30	0.3	30	0.3	25	0.2
Astudiaethau'r cyfryngau	166	1.5	169	1.4	169	1.4	163	1.4	152	1.3
Addysg bersonol, iechyd a chymdeithasol	191	1.7	206	1.7	209	1.8	211	1.8	211	1.9
Seicoleg a throsedddeg	94	0.8	97	0.8	102	0.9	93	0.8	93	0.8
Gwasanaethau cyhoeddus	15	0.1	19	0.2	19	0.2	24	0.2	24	0.2
Cymdeithaseg	90	0.8	97	0.8	94	0.8	92	0.8	90	0.8
Teithio a thwristiaeth	38	0.3	39	0.3	40	0.3	37	0.3	32	0.3
Bagloriaeth Cymru	354	3.1	374	3.2	393	3.3	407	3.4	407	3.6
<b>Cyfanswm</b>	<b>15,473</b>		<b>16,250</b>		<b>16,398</b>		<b>16,343</b>		<b>15,851</b>	
<b>Cyfanswm nifer yr athrawon wedi'u poblogi</b>		<b>11,285</b>		<b>11,816</b>		<b>11,887</b>		<b>11,826</b>		<b>11,371</b>

**1.16 Pwnc a addysgir yn erbyn y pwnc y cafwyd hyfforddiant ynddo**

**Tabl 1.16: Nifer yr athrawon ysgol wedi'u cofrestru, sy'n gyflogedig, yn ôl pwnc a addysgir yn erbyn y pwnc y cafwyd hyfforddiant ynddo (athrawon sy'n gweithio yn y cyfnod uwchradd yn unig).**

	2023			2024			2025						
	Hyfforddi yn y pwnc	Hyfforddi mewn pwnc gwahanol	Pwnc hyfforddi anhysbys	Hyfforddi yn y pwnc	Hyfforddi mewn pwnc gwahanol	Pwnc hyfforddi anhysbys	Hyfforddi yn y pwnc	Hyfforddi mewn pwnc gwahanol	Pwnc hyfforddi anhysbys	Cyfanswm			
	%	%	%	%	%	%	Nifer	% Nifer	% Nifer	% Nifer			
Bioleg	57.4	40.4	2.2	56.8	41.0	2.2	308	56.2	227	41.4	13	2.4	<b>548</b>
Cemeg	50.2	46.5	3.3	48.6	48.9	2.5	225	46.9	244	50.8	11	2.3	<b>480</b>
Saesneg	75.2	21.8	3.0	75.6	21.8	2.6	1,303	75.1	383	22.1	48	2.8	<b>1,734</b>
Mathemateg	78.0	19.6	2.5	78.2	19.3	2.4	1,303	78.2	320	19.2	44	2.6	<b>1,667</b>
Ffiseg	43.9	53.6	2.5	43.8	54.2	2.0	166	41.7	223	56.0	9	2.3	<b>398</b>
Addysg grefyddol	62.3	34.0	3.7	61.6	34.7	3.7	440	61.2	256	35.6	23	3.2	<b>719</b>
Gwyddoniaeth	35.3	62.1	2.6	36.9	60.7	2.3	446	38.1	700	59.8	25	2.1	<b>1,171</b>
Cymraeg	71.2	26.9	1.9	70.5	27.7	1.8	728	69.7	297	28.4	19	1.8	<b>1,044</b>



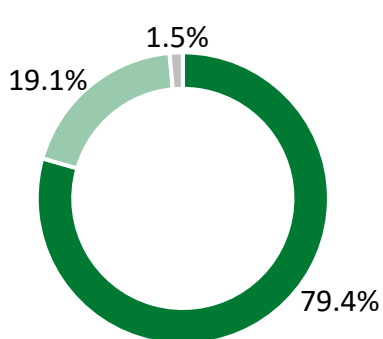
■ Hyfforddwyd yn y pwnc ■ Hyfforddwyd mewn pwnc gwahanol ■ Pwnc hyfforddi anhysbys  
**Siartiau 7-14: Canran yr athrawon ysgol cofrestredig cyflogedig yn ôl pynciau craidd ac astudiaethau crefyddol o'i gymharu â phwnc a hyfforddwyd yn 2025.**

Tabl 1.16: Nifer yr athrawon ysgol wedi'u cofrestru, sy'n gyflogedig, yn ôl pwnc a addysgir yn erbyn y pwnc y cafwyd hyfforddiant ynddo (athrawon sy'n gweithio yn y cyfnod uwchradd yn unig) (parhad).

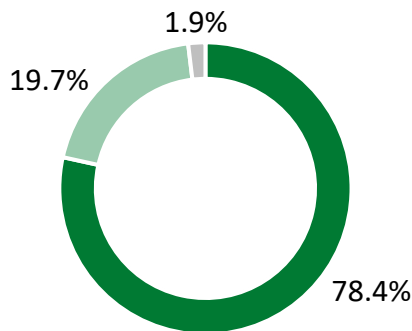
	2023			2024			2025					
	Hyfforddi yn y pwnc	Hyfforddi mewn pwnc gwahanol	Pwnc hyfforddi anhysbys	Hyfforddi yn y pwnc	Hyfforddi mewn pwnc gwahanol	Pwnc hyfforddi anhysbys	Hyfforddi yn y pwnc	Hyfforddi mewn pwnc gwahanol	Pwnc hyfforddi anhysbys	Cyfanswm		
	%	%	%	%	%	%	Nifer	%	Nifer	%	Nifer	

**Pynciau sylfaen**

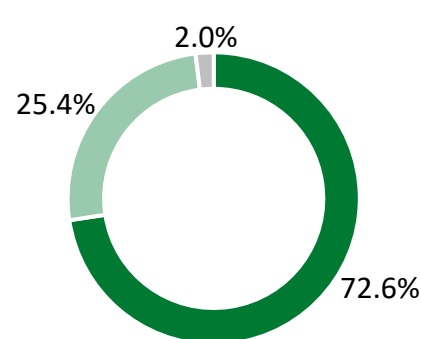
Celf	79.4	18.8	1.8	79.6	18.8	1.6	436	79.4	105	19.1	8	1.5	549
Dylunio a thechnoleg	78.5	19.7	1.9	78.4	19.8	1.8	662	78.4	166	19.7	16	1.9	844
Daearyddiaeth	73.3	24.6	2.1	72.7	25.2	2.1	509	72.6	178	25.4	14	2.0	701
Hanes	75.9	21.6	2.4	76.1	21.6	2.3	708	77.9	182	20.0	19	2.1	909
Technoleg gwybodaeth	43.7	54.6	1.7	43.2	55.5	1.3	279	42.4	369	56.1	10	1.5	658
Ieithoedd tramor modern	88.8	8.7	2.5	87.8	10.0	2.1	547	87.7	64	10.3	13	2.1	624
Cerddoriaeth	81.9	16.0	2.1	80.7	17.8	1.5	334	79.9	77	18.4	7	1.7	418
Addysg gorfforol	86.0	11.3	2.8	86.5	11.2	2.3	1,139	86.6	147	11.2	29	2.2	1,315



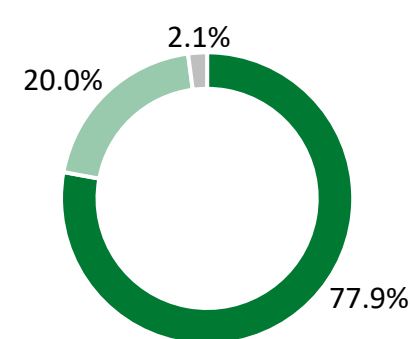
Siart 15: Celf



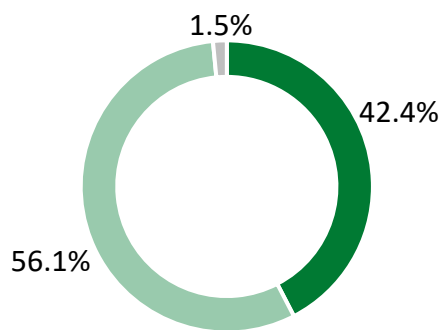
Siart 16: Dylunio a thechnoleg



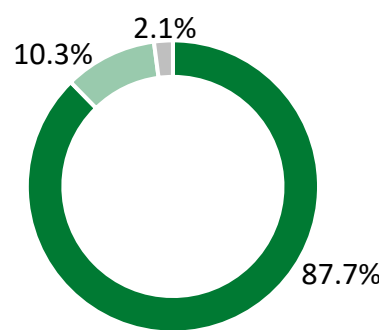
Siart 17: Daearyddiaeth



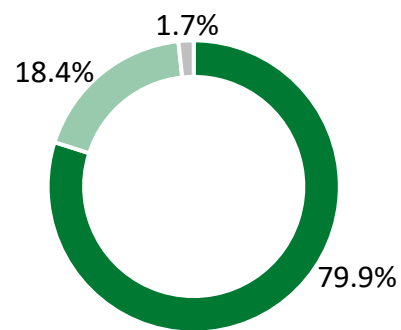
Siart 18: Hanes



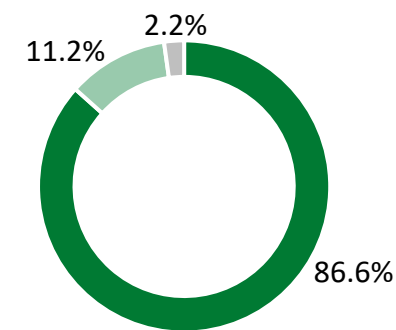
Siart 19: Technoleg gwybodaeth



Siart 20: Ieithoedd tramor modern



Siart 21: Cerddoriaeth



Siart 22: Addysg gorfforol

■ Hyffordddwyd yn y pwnc ■ Hyffordddwyd mewn pwnc gwahanol ■ Pwnc hyfforddi anhysbys

Siartiau 15-22: Canran yr athrawon ysgol cofrestredig cyflogedig yn ôl pynciau sylfaen o'i gymharu â phwnc a hyffordddwyd yn 2025.



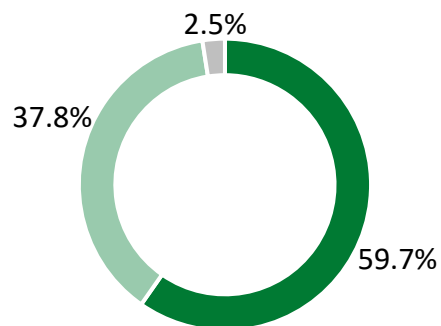
Tabl 1.16: Nifer yr athrawon ysgol wedi'u cofrestru, sy'n gyflogedig, yn ôl pwnc a addysgir yn erbyn y pwnc y cafwyd hyfforddiant ynddo (athrawon sy'n gweithio yn y cyfnod uwchradd yn unig) (parhad).

	2023			2024			2025					
	Hyfforddi yn y pwnc	Hyfforddi mewn pwnc gwahanol	Pwnc hyfforddi anhysbys	Hyfforddi yn y pwnc	Hyfforddi mewn pwnc gwahanol	Pwnc hyfforddi anhysbys	Hyfforddi yn y pwnc	Hyfforddi mewn pwnc gwahanol	Pwnc hyfforddi anhysbys	Cyfanswm		
	%	%	%	%	%	%	Nifer	%	Nifer	%	Nifer	

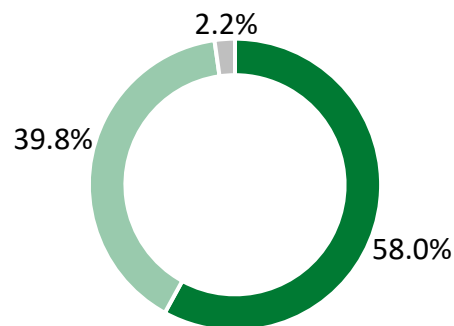
**Pynciau nad ydynt yn y cwricwlwm cenedlaethol**

Astudiaethau Busnes	60.1	36.8	3.1	60.8	36.8	2.4	169	59.7	107	37.8	7	2.5	<b>283</b>
Drama	57.3	40.6	2.1	58.3	39.7	2.1	258	58.0	177	39.8	10	2.2	<b>445</b>
Economeg	12.5	80.0	7.5	12.2	82.9	4.9	5	13.2	32	84.2	1	2.6	<b>38</b>
Peirianeg	0	97.2	2.8	0.0	97.2	2.8	0	0.0	34	94.4	2	5.6	<b>36</b>
Economeg y cartref	32.3	65.4	2.4	30.3	66.4	3.4	32	27.8	79	68.7	4	3.5	<b>115</b>
Y dyniaethau	2.8	91.6	5.6	1.4	94.2	4.3	3	2.2	129	93.5	6	4.3	<b>138</b>
Astudiaethau'r cyfryngau	0.6	98.2	1.2	0.6	98.2	1.2	1	0.6	152	96.8	4	2.5	<b>157</b>
Cymdeithaseg	13.8	84.0	2.1	12.0	85.9	2.2	12	12.8	80	85.1	2	2.1	<b>94</b>

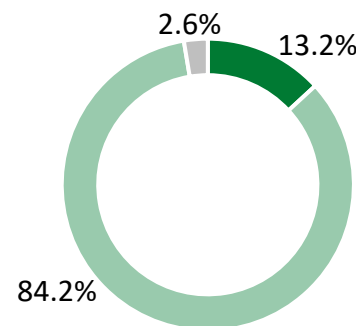
Dim ond os ydynt hefyd yn bynciau y gall myfyriwr hyfforddi i'w haddysgu drwy AGA y caiff pynciau nad ydynt yn y cwricwlwm cenedlaethol eu cynnwys yn y tabl uchod.



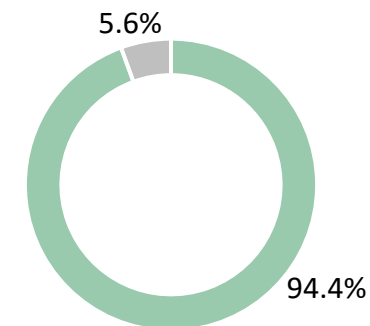
Siart 23: Astudiaethau busnes



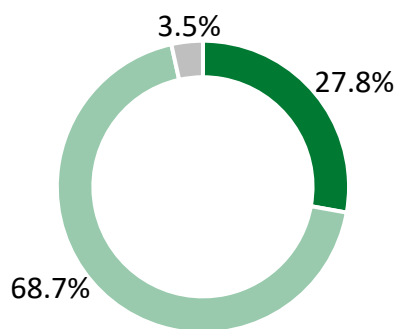
Siart 24: Drama



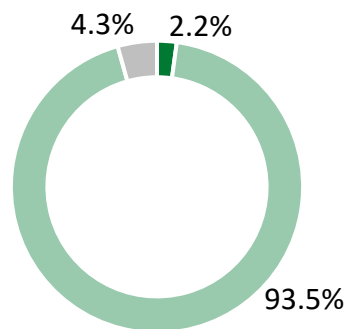
Siart 25: Economeg



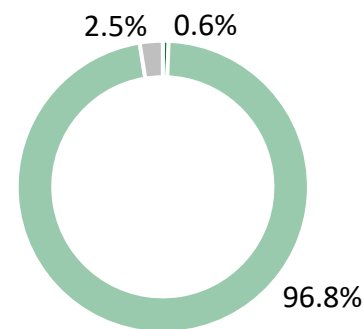
Siart 26: Peirianeg



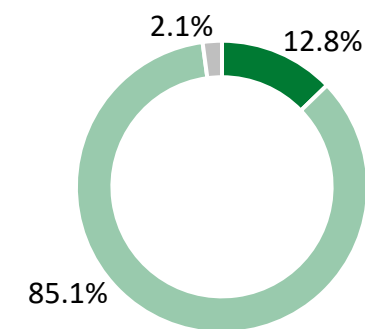
Siart 27: Economeg y cartref



Siart 28: Y Dyniaethau



Siart 29: Astudiaethau'r cyfryngau



Siart 30: Cymdeithaseg

■ Hyfforddwyd yn y pwnc ■ Hyfforddwyd mewn pwnc gwahanol ■ Pwnc hyfforddi anhysbys

Siartiau 23-30: Canran yr athrawon ysgol cyflogedig yn ôl pynciau nad ydynt yn rhan o'r cwricwlwm cenedlaethol o'i gymharu â phynciau a hyfforddwyd yn 2025.

## 1.17 Dargadwedd

**Tabl 1.17: Newid pum mlynedd yn niferoedd athrawon ysgol cofrestredig.**

Mae'r tabl canlynol yn adolygu cadw carfan benodol o gofrestreion. Ar 1 Mawrth 2020, roedd 35,171 o athrawon ysgol wedi'u cofrestru gyda CGA. Ar 1 Mawrth 2025, roedd 75.9% o'r garfan honno'n dal i fod wedi'u cofrestru fel athrawon ysgol gyda CGA.

	Statws cofrestru ym mis Mawrth 2025	
	Nifer	%
Wedi'u cofrestru fel athro ysgol	26,700	75.9
Wedi'u cofrestru mewn categori arall	733	2.1
Heb eu cofrestru gyda CGA	7,738	22.0
<b>Cyfanswm</b>	<b>35,171</b>	<b>100</b>

**Tabl 1.18: Newid deg mlynedd yn niferoedd athrawon ysgol cofrestredig.**

Mae'r tabl canlynol yn adolygu cadw carfan benodol o gofrestreion. Ar 1 Mawrth 2015, roedd 37,355 o athrawon ysgol wedi'u cofrestru gyda CGA. Ar 1 Mawrth 2025, roedd 57.7% o'r garfan honno'n dal i fod wedi'u cofrestru fel athrawon ysgol gyda CGA.

	Statws cofrestru ym mis Mawrth 2025	
	Nifer	%
Wedi'u cofrestru fel athro ysgol	21,549	57.7
Wedi'u cofrestru mewn categori arall	997	2.7
Heb eu cofrestru gyda CGA	14,809	39.6
<b>Cyfanswm</b>	<b>37,355</b>	<b>100</b>

**Tabl 1.19: Y newid o flwyddyn i flwyddyn yn niferoedd athrawon ysgol cofrestredig.**

	Mawrth 2021		Mawrth 2022		Mawrth 2023		Mawrth 2024		Mawrth 2025	
	Nifer	%	Nifer	%	Nifer	%	Nifer	%	Nifer	%
Cyfanswm wedi'u cofrestru <sup>1</sup>	34,766	100	35,256	100	35,837	100	35,865	100	35,266	100
Cofrestreion wedi dadgofrestru ers y flwyddyn flaenorol <sup>2</sup>	2,632	7.5	2,312	6.7	2,186	6.2	2,486	6.9	2,910	8.1
Cofrestreion newydd ers y flwyddyn flaenorol <sup>3</sup>	2,227	6.3	2,802	8.1	2,767	7.8	2,514	7.0	2,311	6.4
Cynnydd neu ostyngiad ers y flwyddyn flaenorol <sup>4</sup>	-405	-1.2	490	1.4	581	1.6	28	0.1	-599	-1.7

<sup>1</sup> 'Cyfanswm wedi'u cofrestru' - dyma gyfanswm y cofrestreion yn y categori gweithwyr cymorth dysgu ysgol ar 1 Mawrth ym mhob blwyddyn benodol.

<sup>2</sup> 'Cofrestreion wedi dadgofrestru ers y flwyddyn flaenorol' - dyma nifer yr gweithwyr cymorth dysgu ysgol a gofrestrwyd yn y flwyddyn flaenorol ond na chadwodd eu cofrestriad y flwyddyn ganlynol.

<sup>3</sup> 'Cofrestreion newydd ers y flwyddyn flaenorol' - dyma nifer yr unigolion cofrestredig newydd a dderbyniwyd ar y Gofrestr Ymarferwyr Addysg ym mhob blwyddyn.

<sup>4</sup> Mae'r nifer hwn yn adlewyrchu naill ai cynnydd neu ostyngiad net yn nifer y cofrestreion ar 1 Mawrth ym mhob blwyddyn o gymharu â'r flwyddyn flaenorol, gan gymryd i ystyriaeth nifer yr unigolion cofrestredig na chadwodd eu cofrestriad (troednodyn 2) a'r rhai a dderbyniwyd ar y Gofrestr (troednodyn 3).

Ddiwedd 2024, cynhaliodd y CGA brosiect glanhau data i gael gwared ar unigolion a oedd wedi'u cofrestru ar draws sawl categori ond nad oedd angen iddynt fod, felly

## 2. Gweithwyr cymorth dysgu ysgol

### 2.1 Nifer a gofrestrwyd

Tabl 2.1: Nifer yr gweithwyr cymorth dysgu ysgol wedi'u cofrestru.

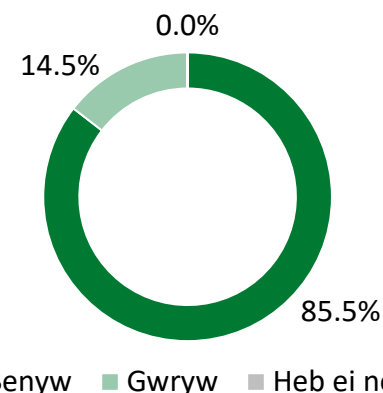
	2017	2018	2019	2020	2021	2022	2023	2024	2025
Nifer yr gweithwyr cymorth dysgu ysgol	33,424	36,103	37,325	38,594	38,668	42,585	49,380	46,962	45,887

Ffigurau Mawrth 2025– 40,161 wedi'u cofrestru fel gweithiwr cymorth dysgu ysgol yn unig, 5,726 mewn categorïau lluosol. O'r cofrestreion lluosol, mae 4,776 wedi'u cofrestru mewn 2 gategori, 638 wedi'u cofrestru mewn 3 chategori, 258 wedi'u cofrestru mewn 4 categori, 45 wedi'u cofrestru mewn 5 categori, 3 wedi'u cofrestru mewn 6 categori, 1 wedi'u cofrestru mewn 7 categori, 3 wedi'u cofrestru mewn 8 categori a mae 2 wedi'u cofrestru mewn 9 categori.

### 2.2 Rhywedd

Tabl 2.2: Nifer yr gweithwyr cymorth dysgu ysgol wedi'u cofrestru yn ôl rhywedd.

	2021		2022		2023		2024		2025	
	Nifer	%	Nifer	%	Nifer	%	Nifer	%	Nifer	%
Benyw	33,370	86.3	36,599	85.9	42,237	85.5	40,247	85.7	39,225	85.5
Gwryw	5,290	13.7	5,976	14.0	7,116	14.4	6,672	14.2	6,650	14.5
Heb ei nodi	8	0.0	10	0.0	27	0.1	43	0.1	12	0.0
<b>Cyfanswm</b>	<b>38,668</b>	<b>100</b>	<b>42,585</b>	<b>100</b>	<b>49,380</b>	<b>100</b>	<b>46,962</b>	<b>100</b>	<b>45,887</b>	<b>100</b>

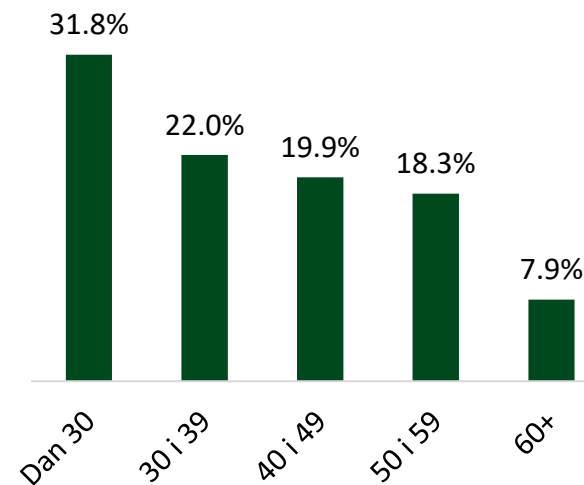


Siart 31: Rhywedd gweithwyr cymorth dysgu ysgol yn 2025.

### 2.3 Oedran

Tabl 2.3: Nifer yr gweithwyr cymorth dysgu ysgol wedi'u cofrestru yn ôl oedran.

	2021		2022		2023		2024		2025	
	Nifer	%	Nifer	%	Nifer	%	Nifer	%	Nifer	%
Dan 25	5,576	14.4	6,892	16.2	8,955	18.1	8,918	19.0	9,106	19.8
25 i 29	5,474	14.2	6,262	14.7	7,211	14.6	5,863	12.5	5,501	12.0
30 i 34	4,380	11.3	4,978	11.7	5,973	12.1	5,326	11.3	4,876	10.6
35 i 39	4,046	10.5	4,592	10.8	5,535	11.2	5,431	11.6	5,242	11.4
40 i 44	4,134	10.7	4,324	10.2	4,966	10.1	4,893	10.4	4,847	10.6
45 i 49	4,451	11.5	4,431	10.4	4,673	9.5	4,351	9.3	4,275	9.3
50 i 54	4,511	11.7	4,581	10.8	4,813	9.7	4,571	9.7	4,371	9.5
55 i 59	3,584	9.3	3,798	8.9	4,085	8.3	4,123	8.8	4,025	8.8
60 i 64	1,895	4.9	2,034	4.8	2,366	4.8	2,559	5.4	2,641	5.8
65 +	617	1.6	693	1.6	803	1.6	927	2.0	1,003	2.2
<b>Cyfanswm</b>	<b>38,668</b>	<b>100</b>	<b>42,585</b>	<b>100</b>	<b>49,380</b>	<b>100</b>	<b>46,962</b>	<b>100</b>	<b>45,887</b>	<b>100</b>



Siart 32: Oedran gweithwyr cymorth dysgu ysgol yn 2025.

## 2.4 Grŵp ethnig

Tabl 2.4: Nifer yr gweithwyr cymorth dysgu ysgol wedi'u cofrestru yn ôl grŵp ethnig.

	2021		2022		2023		2024		2025	
	Nifer	%	Nifer	%	Nifer	%	Nifer	%	Nifer	%
Gwyn	24,985	64.6	29,367	69.0	35,842	72.6	36,499	77.7	36,248	79.0
Cymysg neu nifer o grwpiau ethnig	246	0.6	351	0.8	483	1.0	566	1.2	595	1.3
Asiaidd neu Asiaidd Prydeinig	635	1.6	877	2.1	1,456	2.9	1,636	3.5	1,786	3.9
Du, Affricanaidd, Caribïaidd neu Du Prydeinig	196	0.5	264	0.6	572	1.2	904	1.9	859	1.9
Grŵp ethnig arall	202	0.5	275	0.6	439	0.9	444	0.9	440	1.0
Ddim eisiau cofnodi grŵp ethnig	393	1.0	451	1.1	535	1.1	595	1.3	566	1.2
Anhysbys	12,011	31.1	11,000	25.8	10,053	20.4	6,318	13.5	5,393	11.8
<b>Cyfanswm</b>	<b>38,668</b>	<b>100</b>	<b>42,585</b>	<b>100</b>	<b>49,380</b>	<b>100</b>	<b>46,962</b>	<b>100</b>	<b>45,887</b>	<b>100</b>

Darperir y data uchod ar ffurf agrededig i osgoi datgelu pwy yw cofrestreion. Gellir dod o hyd i opsiynau'r grwpiau ethnig fel y'u nodir ar y Gofrestr Ymarferwyr Addysg gan ddefnyddio [gwefan swyddogaeth dadansoddi'r Llywodraeth](#). Gellir gweld y grwpiau ethnig sy'n creu'r ffurf agrededig uchod yno.

## 2.5 Hunaniaeth genedlaethol

Tabl 2.5: Nifer yr gweithwyr cymorth dysgu ysgol wedi'u cofrestru yn ôl hunaniaeth genedlaethol.

	2021		2022		2023		2024		2025	
	Nifer	%	Nifer	%	Nifer	%	Nifer	%	Nifer	%
Cymreig	15,750	40.7	17,988	42.2	21,196	42.9	21,640	46.1	21,399	46.6
Prydeinig	7,620	19.7	9,815	23.0	12,888	26.1	13,001	27.7	13,342	29.1
Seisnig	1,892	4.9	2,026	4.8	2,435	4.9	2,869	6.1	2,659	5.8
Albanaidd, Gwyddelig neu Wyddelig o Ogledd Iwerddon	175	0.5	222	0.5	271	0.5	207	0.4	203	0.4
Arall	904	2.3	1,171	2.7	2,164	4.4	2,598	5.5	2,586	5.6
Ddim eisiau cofnodi hunaniaeth genedlaethol	315	0.8	363	0.9	416	0.8	364	0.8	337	0.7
Anhysbys	12,012	31.1	11,000	25.8	10,010	20.3	6,283	13.4	5,361	11.7
<b>Cyfanswm</b>	<b>38,668</b>	<b>100</b>	<b>42,585</b>	<b>100</b>	<b>49,380</b>	<b>100</b>	<b>46,962</b>	<b>100</b>	<b>45,887</b>	<b>100</b>

## 2.6 Anabledd

Tabl 2.6: Nifer yr gweithwyr cymorth dysgu ysgol wedi'u cofrestru sydd wedi gwneud datganiad ynglyn â'u hanabledd.

	2021		2022		2023		2024		2025	
	Nifer	%	Nifer	%	Nifer	%	Nifer	%	Nifer	%
Ydynt	644	1.7	832	2.0	1,214	2.5	1,292	2.8	1,440	3.1
Nac ydynt	38,024	98.3	41,753	98.0	48,166	97.5	45,670	97.2	44,447	96.9
<b>Cyfanswm</b>	<b>38,668</b>	<b>100</b>	<b>42,585</b>	<b>100</b>	<b>49,380</b>	<b>100</b>	<b>46,962</b>	<b>100</b>	<b>45,887</b>	<b>100</b>

At ddibenion y cyhoeddiad hwn, ystyrir bod gan unigolyn anabledd os oes ganddynt salwch, cyflwr, neu nam hirdymor, hunangofnodedig, sy'n peri anhawster i weithgareddau dydd i ddydd. Mae'r diffiniad hwn yn gyson â [Deddf Cydraddoldeb 2010](#) a'r [diffiniad sydd wedi'i gysoni gan Wasanaeth Ystadegol y Llywodraeth \(GSS\)](#).

## 2.7 Cyflogaeth yn ôl cyfnod

Tabl 2.7: Nifer yr gweithwyr cymorth dysgu ysgol wedi'u cofrestru yn ôl cyfnod eu cyflogaeth.

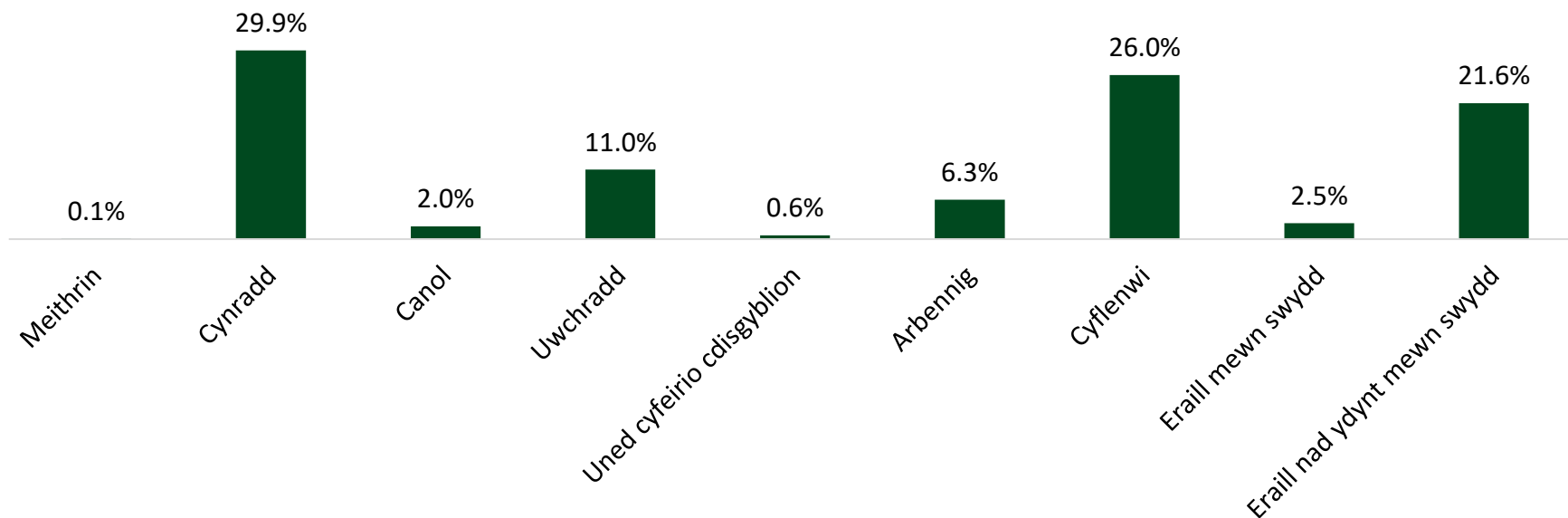
	2021		2022		2023		2024		2025	
	Nifer	%	Nifer	%	Nifer	%	Nifer	%	Nifer	%
Meithrin	70	0.2	71	0.2	58	0.1	53	0.1	52	0.1
Cynradd	14,507	37.5	15,336	36.0	15,572	31.5	13,833	29.5	13,727	29.9
Canol	695	1.8	818	1.9	948	1.9	917	2.0	923	2.0
Uwchradd	4,875	12.6	5,272	12.4	5,401	10.9	4,814	10.3	5,062	11.0
Uned cyfeirio disgyblion	156	0.4	219	0.5	262	0.5	232	0.5	268	0.6
Arbennig	2,295	5.9	2,559	6.0	2,734	5.5	2,579	5.5	2,872	6.3
Annibynnol <sup>1</sup>	46	0.1	105	0.2	239	0.5	*	*	*	*
Cyflenwi <sup>2</sup>	8,106	21.0	9,063	21.3	11,173	22.6	11,176	23.8	11,930	26.0
Eraill mewn swydd <sup>3</sup>	1,137	2.9	1,525	3.6	1,752	3.5	1,406	3.0	1,162	2.5
Eraill nad ydynt mewn swydd <sup>4</sup>	6,781	17.5	7,617	17.9	11,241	22.8	11,952	25.5	9,891	21.6
<b>Cyfanswm</b>	<b>38,668</b>	<b>100</b>	<b>42,585</b>	<b>100</b>	<b>49,380</b>	<b>100</b>	<b>46,962</b>	<b>100</b>	<b>45,887</b>	<b>100</b>

<sup>1</sup> Ers 2024, mae wedi bod yn ofyniad i weithwyr cymorth dysgu ysgolion annibynnol gofrestru gyda'r CGA o fewn eu categori eu hunain. Ers 2024, mae'r wybodaeth hon wedi'i rhestru ar wahân (gweler 'adran 6').

<sup>2</sup> Gall 'cyflenwi' fod mewn unrhyw gategori y mae'r ymarferydd wedi cofrestru ynddo.

<sup>3</sup> Mae 'eraill mewn swydd' yn cynnwys gweithwyr cymorth dysgu ysgol cofrestredig sy'n cael eu cyflogi gan awdurdod lleol ond nad yw'r ysgol a'r cyfnod wedi'u darparu gan yr awdurdod lleol perthnasol. Mae gweithwyr cymorth dysgu ysgolion peripatetig hefyd wedi'u cynnwys.

<sup>4</sup> Mae 'eraill nad ydynt mewn swydd' yn cynnwys unigolion nad ydynt yn cael eu cyflogi mewn rôl gweithiwr cymorth dysgu ysgol, gweithwyr cymorth dysgu ysgolion annibynnol\*, nad ydynt bellach yn cael eu cyflogi mewn addysg, neu'r rhai nad oes ganddynt gyflogaeth wedi'i chofnodi.



Siart 33: Canran yr gweithwyr cymorth dysgu ysgol yn ôl cyfnod a gyflogwyd yn 2025.

## 2.8 Cyflogaeth yn ôl awdurdod lleol

Tabl 2.8: Nifer yr gweithwyr cymorth dysgu ysgol wedi'u cofrestru yn ôl cyflogwr awdurdod lleol.

	2021		2022		2023		2024		2025	
	Nifer	%	Nifer	%	Nifer	%	Nifer	%	Nifer	%
Blaenau Gwent	468	1.2	519	1.2	526	1.1	519	1.1	493	1.1
Pen-y-bont ar Ogwr	1,021	2.6	965	2.3	1,042	2.1	931	2.0	987	2.2
Caerffili	1,058	2.7	1,077	2.5	1,185	2.4	1,105	2.4	1,025	2.2
Caerdydd	2,695	7.0	2,649	6.2	2,562	5.2	2,391	5.1	2,574	5.6
Sir Gaerfyrddin	1,351	3.5	1,432	3.4	1,398	2.8	1,280	2.7	1,326	2.9
Ceredigion	545	1.4	621	1.5	581	1.2	499	1.1	469	1.0
Conwy	667	1.7	719	1.7	864	1.8	734	1.6	723	1.6
Sir Ddinbych	727	1.9	742	1.7	775	1.6	750	1.6	711	1.5
Sir Fflint	1,248	3.2	1,355	3.2	1,385	2.8	1,263	2.7	1,232	2.7
Gwynedd	842	2.2	940	2.2	1,028	2.1	832	1.8	963	2.1
Ynys Mon	443	1.1	527	1.2	570	1.2	523	1.1	496	1.1
Merthyr Tudful	430	1.1	447	1.0	497	1.0	418	0.9	447	1.0
Sir Fynwy	553	1.4	550	1.3	581	1.2	446	0.9	512	1.1
Castell-nedd Port Talbot	959	2.5	1,055	2.5	1,159	2.4	953	2.0	1,037	2.3
Casnewydd	1,015	2.6	1,089	2.6	1,151	2.3	1,054	2.2	1,166	2.5
Sir Benfro	968	2.5	1,163	2.7	1,144	2.3	1,046	2.2	1,038	2.3
Powys	972	2.5	1,138	2.7	1,148	2.3	977	2.1	981	2.1
Rhondda Cynon Taf	1,745	4.5	1,890	4.4	1,791	3.6	1,618	3.4	1,630	3.6
Abertawe	2,152	5.6	2,401	5.6	2,437	5.0	2,272	4.8	2,173	4.7
Torfaen	734	1.9	753	1.8	796	1.6	725	1.5	719	1.6
Bro Morgannwg	893	2.3	1,055	2.5	1,119	2.3	966	2.1	1,050	2.3
Wrecsam	1,112	2.9	1,188	2.8	1,236	2.5	1,128	2.4	1,152	2.5
Annibynnol <sup>1</sup>	46	0.1	105	0.2	239	0.5	*	*	*	*
Cyflenwi <sup>2</sup>	8,106	21.0	9,063	21.3	11,173	22.6	11,176	23.8	11,930	26.0
Eraill mewn swydd <sup>3</sup>	1,137	2.9	1,525	3.6	1,752	3.5	1,406	3.0	1,162	2.5
Eraill nad ydynt mewn swydd <sup>4</sup>	6,781	17.5	7,617	17.9	11,241	22.8	11,952	25.5	9,891	21.6
<b>Cyfanswm</b>	<b>38,668</b>	<b>100</b>	<b>42,585</b>	<b>100</b>	<b>49,380</b>	<b>100</b>	<b>46,962</b>	<b>100</b>	<b>45,887</b>	<b>100</b>

<sup>1</sup> Ers 2024, mae wedi bod yn ofyniad i weithwyr cymorth dysgu ysgolion annibynnol gofrestru gyda'r CGA o fewn eu categori eu hunain. Ers 2024, mae'r wybodaeth hon wedi'i rhestru ar wahân (gweler 'adran 6').

<sup>2</sup> Gall 'cyflenwi' fod mewn unrhyw gategori y mae'r ymarferydd wedi cofrestru ynddo.

<sup>3</sup> Mae 'eraill mewn swydd' yn cynnwys gweithwyr cymorth dysgu ysgol cofrestredig sy'n cael eu cyflogi gan awdurdod lleol ond nad yw'r ysgol a'r cyfnod wedi'u darparu gan yr awdurdod lleol perthnasol. Mae gweithwyr cymorth dysgu ysgolion peripatetig hefyd wedi'u cynnwys.

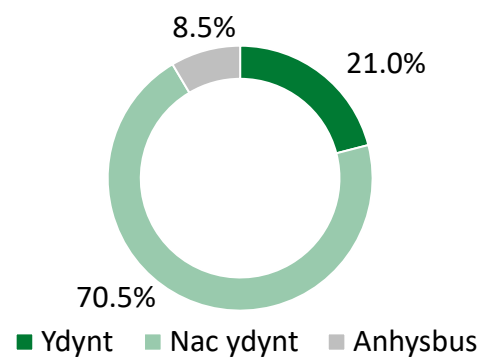
<sup>4</sup> Mae 'eraill nad ydynt mewn swydd' yn cynnwys unigolion nad ydynt yn cael eu cyflogi mewn rôl gweithiwr cymorth dysgu ysgol, gweithwyr cymorth dysgu ysgolion annibynnol\*, nad ydynt bellach yn cael eu cyflogi mewn addysg, neu'r rhai nad oes ganddynt gyflogaeth wedi'i chofnodi.

## 2.9 Y gallu i siarad Cymraeg

Tabl 2.9: Nifer yr gweithwyr cymorth dysgu ysgol wedi'u cofrestru yn ôl y gallu i siarad Cymraeg.

Mae'r wybodaeth isod wedi'i seilio ar y cofrestreion hynny sydd wedi datgan a ydynt yn rhugl, neu'n weddol rugl, yn yr iaith Gymraeg.

	2021		2022		2023		2024		2025	
	Nifer	%	Nifer	%	Nifer	%	Nifer	%	Nifer	%
Ydynt	7,635	19.7	8,476	19.9	9,850	19.9	9,515	20.3	9,627	21.0
Nac ydynt	18,999	49.1	24,634	57.8	32,146	65.1	32,850	70.0	32,346	70.5
Anhysbys	12,034	31.1	9,475	22.2	7,384	15.0	4,597	9.8	3,914	8.5
<b>Cyfanswm</b>	<b>38,668</b>	<b>100</b>	<b>42,585</b>	<b>100</b>	<b>49,380</b>	<b>100</b>	<b>46,962</b>	<b>100</b>	<b>45,887</b>	<b>100</b>



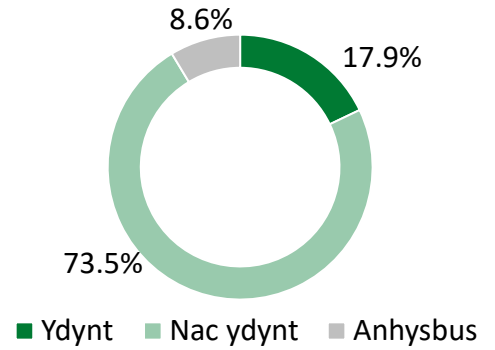
Siart 34: Gweithwyr cymorth dysgu ysgol yn ôl eu gallu i siarad Cymraeg yn 2025.

## 2.10 Y gallu i weithio drwy gyfrwng y Gymraeg

Tabl 2.10: Nifer yr gweithwyr cymorth dysgu ysgol wedi'u cofrestru yn ôl y gallu i weithio drwy gyfrwng y Gymraeg.

Mae'r wybodaeth isod wedi'i seilio ar y cofrestreion hynny sydd wedi datgan a gawsant eu hyfforddi i weithio drwy gyfrwng y Gymraeg, eu bod yn gweithio ar hyn o bryd drwy gyfrwng y Gymraeg neu erioed wedi gwneud hynny, neu a ydynt yn teimlo'n hyderus i wneud hynny.

	2021		2022		2023		2024		2025	
	Nifer	%	Nifer	%	Nifer	%	Nifer	%	Nifer	%
Ydynt	6,460	16.7	7,084	16.6	8,060	16.3	8,225	17.5	8,217	17.9
Nac ydynt	20,063	51.9	25,953	60.9	33,869	68.6	34,100	72.6	33,713	73.5
Anhysbys	12,145	31.4	9,548	22.4	7,451	15.1	4,637	9.9	3,957	8.6
<b>Cyfanswm</b>	<b>38,668</b>	<b>100</b>	<b>42,585</b>	<b>100</b>	<b>49,380</b>	<b>100</b>	<b>46,962</b>	<b>100</b>	<b>45,887</b>	<b>100</b>



Siart 35: Gweithwyr cymorth dysgu ysgol yn ôl eu gallu i weithio drwy gyfrwng y Gymraeg yn 2025.

## 2.11 Cyfrwng yr ysgol

Tabl 2.11: Nifer yr gweithwyr cymorth dysgu ysgol cofrestredig yn ôl cyfrwng yr ysgol.

	2021		2022		2023		2024		2025	
	Nifer	%	Nifer	%	Nifer	%	Nifer	%	Nifer	%
Cyfrwng Cymraeg	5,022	13.0	5,529	13.0	5,928	12.0	4,724	10.1	4,490	9.8
Cyfrwng Saesneg	17,306	44.8	18,040	42.4	19,424	39.3	16,131	34.3	15,683	34.2
Amherthnasol	16,340	42.3	19,016	44.7	24,028	48.7	26,107	55.6	25,714	56.0
<b>Cyfanswm</b>	<b>38,668</b>	<b>100</b>	<b>42,585</b>	<b>100</b>	<b>49,380</b>	<b>100</b>	<b>46,962</b>	<b>100</b>	<b>45,887</b>	<b>100</b>

Mae cyfrwng yr ysgol yn seiliedig ar [restr cyfeiriadau ysgolion Llywodraeth Cymru](#). Mae 'cyfrwng Cymraeg' yn cynnwys ysgolion cyfrwng Cymraeg, dwy ffrwd, trawsnewidiol, a dwyieithog (Math A, B, C). Mae 'cyfrwng Saesneg' yn cynnwys ysgolion cyfrwng Saesneg, a Saesneg yn bennaf ond â defnydd sylweddol o'r Gymraeg. Mae 'amherthnasol' yn cynnwys cyflenwi a chyfnodau heb gyfrwng er engraifft, annibynnol, arbennig, UCD.

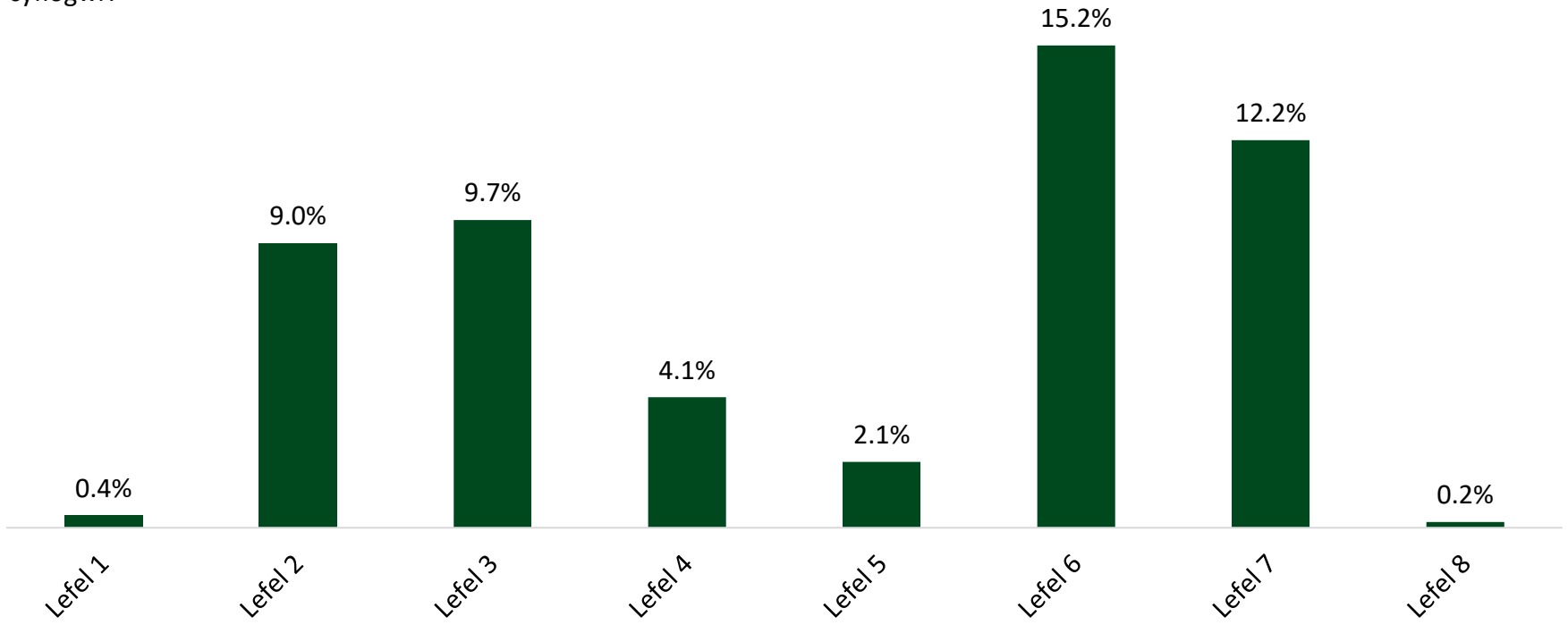
## 2.12 Lefel cymhwyster uchaf

Tabl 2.12: Nifer yr gweithwyr cymorth dysgu ysgol cofrestredig yn ôl y lefel cymhwyster uchaf sydd ganddynt.

	2021		2022		2023		2024		2025	
	Nifer	%	Nifer	%	Nifer	%	Nifer	%	Nifer	%
Lefel 8	76	0.2	91	0.2	123	0.2	93	0.2	84	0.2
Lefel 7	5,633	14.6	6,713	15.8	7,941	16.1	6,199	13.2	5,616	12.2
Lefel 6	5,634	14.6	6,183	14.5	7,367	14.9	7,091	15.1	6,987	15.2
Lefel 5	649	1.7	813	1.9	967	2.0	1,002	2.1	953	2.1
Lefel 4	1,690	4.4	1,726	4.1	2,015	4.1	2,017	4.3	1,891	4.1
Lefel 3	1,653	4.3	2,291	5.4	3,551	7.2	3,924	8.4	4,460	9.7
Lefel 2	968	2.5	1,677	3.9	3,115	6.3	3,581	7.6	4,124	9.0
Lefel 1	58	0.1	91	0.2	144	0.3	163	0.3	185	0.4
Lefel Anhysbys*	22,307	57.7	23,000	54.0	24,157	48.9	22,892	48.7	21,587	47.0
<b>Cyfanswm</b>	<b>38,668</b>	<b>100</b>	<b>42,585</b>	<b>100</b>	<b>49,380</b>	<b>100</b>	<b>46,962</b>	<b>100</b>	<b>45,887</b>	<b>100</b>

Mae hyn yn cynnwys cymwysterau pwnc-benodol, cymwysterau mewn pwnc arall, cymhwyster addysgu/asesu, er engraifft, pob cymhwyster sydd wedi'i nodi ar gofnod cofrestrai. Lefelau'n seiliedig ar Fframwaith Credyd a Chymwysterau Cymru (FfCChC).

Mae lefel anhysbys\* yn cynnwys y rheini na chofnodwyd cymwysterau ar eu cyfer, neu'r rheini na ellir pennu lefel eu cymhwyster o'r wybodaeth, a roddwyd naill ai gan y cofrestrai neu'r cyflogwr.



Siart 36: Canran yr gweithwyr cymorth dysgu ysgol yn ôl lefel uchaf o gymwysterau yn 2025.



## 1.13 Dargadwedd

**Tabl 1.13: Newid pum mlynedd yn niferoedd gweithwyr cymorth dysgu ysgol cofrestredig.**

Mae'r tabl canlynol yn adolygu cadw carfan benodol o gofrestreion. Ar 1 Mawrth 2020, roedd 38,594 o gweithwyr cymorth dysgu ysgol wedi'u cofrestru gyda CGA. Ar 1 Mawrth 2025, roedd 50.2% o'r garfan honno'n dal i fod wedi'u cofrestru fel gweithwyr cymorth dysgu ysgol gyda CGA.

	Mawrth 2025	
	Nifer	%
Wedi'u cofrestru fel gweithwyr cymorth dysgu ysgol	19,356	50.2
Wedi'u cofrestru mewn categori arall	3,907	10.1
Heb eu cofrestru gyda CGA	15,331	39.7
<b>Cyfanswm</b>	<b>38,594</b>	<b>100</b>

**Tabl 1.14: Y newid o flwyddyn i flwyddyn yn niferoedd gweithwyr cymorth dysgu ysgol cofrestredig.**

	Mawrth 2021		Mawrth 2022		Mawrth 2023		Mawrth 2024		Mawrth 2025	
	Nifer	%	Nifer	%	Nifer	%	Nifer	%	Nifer	%
Cyfanswm wedi'u cofrestru <sup>1</sup>	38,668	100	42,585	100	49,380	100	46,962	100	45,887	100
Cofrestreion wedi dadgofrestru ers y flwyddyn flaenorol <sup>2</sup>	6,335	16.4	5,513	14.3	6,601	15.5	12,453	25.2	11,942	25.4
Cofrestreion newydd ers y flwyddyn flaenorol <sup>3</sup>	6,409	16.6	9,430	24.4	13,396	31.5	10,035	20.3	10,867	23.1
Cynnydd neu ostyngiad ers y flwyddyn flaenorol <sup>4</sup>	74	0.2	3,917	10.1	6,795	16.0	-2,418	-4.9	-1,075	-2.3

<sup>1</sup> 'Cyfanswm wedi'u cofrestru' - dyma gyfanswm y cofrestreion yn y categori gweithwyr cymorth dysgu ysgol ar 1 Mawrth ym mhob blwyddyn benodol.

<sup>2</sup> 'Cofrestreion wedi dadgofrestru ers y flwyddyn flaenorol' - dyma nifer yr gweithwyr cymorth dysgu ysgol a gofrestrwyd yn y flwyddyn flaenorol ond na chadwodd eu cofrestriad y flwyddyn ganlynol.

<sup>3</sup> 'Cofrestreion newydd ers y flwyddyn flaenorol' - dyma nifer yr unigolion cofrestredig newydd a dderbyniwyd ar y Gofrestr Ymarferwyr Addysg ym mhob blwyddyn.

<sup>4</sup> Mae'r nifer hwn yn adlewyrchu naill ai cynnydd neu ostyngiad net yn nifer y cofrestreion ar 1 Mawrth ym mhob blwyddyn o gymharu â'r flwyddyn flaenorol, gan gymryd i ystyriaeth nifer yr unigolion cofrestredig na chadwodd eu cofrestriad (troednodyn 2) a'r rhai a dderbyniwyd ar y Gofrestr (troednodyn 3).