

## Dadansoddiadau o'r Data o Gofrestr CGA o Ymarferwyr Addysg ar gyfer y Consortia Rhanbarthol yng Nghymru.

### Rhaniad y Consortia Rhanbarthol

#### Consortium Canolbarth y De Gwasanaeth Addysg ar y Cyd (CCDGAC)

Pen-y-Bont, Caerdydd, Merthyr, Rhondda Cynon Taf, Bro Morgannwg

#### Gwasanaeth Cyflawni Addysg (EAS)

Blaenau Gwent, Caerffili, Sir Fynwy, Casnewydd, Torfaen

#### Ein Rhanbarth ar Waith (ERW)

Sir Gaerfyrddin, Ceredigion, Castell Nedd Port Talbot, Sir Benfro, Powys, Abertawe

#### GWE

Conwy, Sir Ddinbych, Sir y Fflint, Gwynedd, Ynys Môn, Wrecsam

### Rhennir y data yn ddwy adran:

- adran 1 – Athrawon Ysgol
- adran 2 - Penaethiaid (o ran y tablau ynglŷn â CPCP, darperir data ar ddirprwy brif athrawon, penaethiaid cynorthwyol ac eraill ar wahân)

### Nodiadau

- data a godwyd o'r Gofrestr Ymarferwyr Addysg ar 1 Mawrth 2015;
- mae'r holl ddata a ddarparwyd yn ymwneud â "athrawon ysgol gofrestredig" ac arddangosir y niferoedd fel rhai "cyflawnedig" yn hytrach na "staff cyfwerth llawn-amser"
- nid yw'r data yn cynnwys athrawon ysgol cyflenwi;
- mae'r data wedi ei seilio ar y cofnod cyntaf o gyflogaeth yn un o'r 22 awdurdod lleol ac nid yw'n ystyried nifer y cofnodion o gyflogaeth ar gyfer un athro penodol.
- nid oes unrhyw ymrwymiad cyfreithiol i benaethiaid, athrawon ysgol, ysgolion neu awdurdodau lleol i roi gwybod i CGA am unrhyw newidiadau o ran staff addysgu o fewn ysgol neu eu gwybodaeth bersonol ar y Gofrestr;
- o ran y tablau am benaethiaid, mae'r nifer yn eu swyddi yn cynnwys penaethiaid gweithredol;
- cafwyd cwmpwmp yn nifer y penaethiaid cofrestredig yn y blynyddoedd diwethaf yn dilyn lleihad yn nifer yr ysgolion yng Nghymru a chynnydd yn nifer y penaethiaid sy'n gyfrifol am fwy nag un ysgol.

\*Mae dadansoddiad pellach o'r data hwn o fewn pob consortium ar gael ar gais

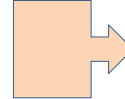
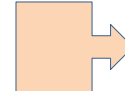
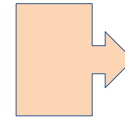
## Adran 1 - Athrawon Ysgol Gofrestredig

### 1. Nifer o athrawon ysgol gofrestredig yn ôl rhyw a chonsortia

	CCDGAC		GwE		EAS		ERW		Cyfanswm
	Nifer o athrawon ysgol	%	Nifer o athrawon ysgol	%	Nifer o athrawon ysgol	%	Nifer o athrawon ysgol	%	
Benywaidd	6,894	75.3	5,695	76.2	4,146	75.8	7,002	75.9	23,737
Gwrywaidd	2,257	24.7	1,777	23.8	1,327	24.2	2,229	24.1	7,590
Cyfanswm	9,151	100	7,472	100	5,473	100	9,231	100	31,327

### 2. Nifer o athrawon ysgol gofrestredig yn ôl oedran a chonsortia

	CCDGAC		GwE		EAS		ERW		Total
	Nifer o athrawon ysgol	%	Nifer o athrawon ysgol	%	Nifer o athrawon ysgol	%	Nifer o athrawon ysgol	%	
Dan 25	294	3.2	270	3.6	206	3.8	332	3.6	1,102
25 i 29	1,200	13.1	899	12.0	778	14.2	1,060	11.5	3,937
30 i 34	1,406	15.4	1,074	14.4	904	16.5	1,321	14.3	4,705
35 i 39	1,486	16.2	1,033	13.8	895	16.4	1,389	15.0	4,803
40 i 44	1,516	16.6	1,151	15.4	899	16.4	1,450	15.7	5,016
45 i 49	1,204	13.2	878	11.8	619	11.3	1,159	12.6	3,860
50 i 54	937	10.2	745	10.0	501	9.2	997	10.8	3,180
55 i 59	731	8.0	801	10.7	435	7.9	948	10.3	2,915
60 i 64	293	3.2	456	6.1	190	3.5	443	4.8	1,382
65 +	84	0.9	165	2.2	46	0.8	132	1.4	427
Cyfanswm	9,151	100	7,472	100	5,473	100	9,231	100	31,327



CCDGAC		GwE		EAS		ERW		Cyfanswm
Nifer o athrawon ysgol	Grŵp %	Nifer o athrawon ysgol	Grŵp %	Nifer o athrawon ysgol	Grŵp %	Nifer o athrawon ysgol	Grŵp %	
4,386	47.9	3,276	43.8	2,783	50.8	4,102	44.4	14,547
3,657	40.0	2,774	37.1	2,019	36.9	3,606	39.1	12,056
1,108	12.1	1,422	19.0	671	12.3	1,523	16.5	4,724
9,151	100	7,472	100	5,473	100	9,231	100	31,327

### 3. Nifer o athrawon ysgol cofrestredig yn ôl y blynyddoedd ers SAC a chonsortia

	CCDGAC		GwE		EAS		ERW		Cyfanswm
	Nifer o athrawon ysgol	%	Nifer o athrawon ysgol	%	Nifer o athrawon ysgol	%	Nifer o athrawon ysgol	%	
0 i 5	1,745	19.1	1,407	18.8	1,147	21.0	1,579	17.1	5,878
6 i 10	1,685	18.4	1,269	17.0	1,082	19.8	1,603	17.4	5,639
11 i 15	1,688	18.4	1,234	16.5	1,048	19.1	1,604	17.4	5,574
16 i 20	1,563	17.1	1,115	14.9	861	15.7	1,542	16.7	5,081
21 i 25	903	9.9	699	9.4	486	8.9	947	10.3	3,035
26 +	1,567	17.1	1,748	23.4	849	15.5	1,956	21.2	6,120
Cyfanswm	9,151	100	7,472	100	5,473	100	9,231	100	31,327

### 4. Nifer o athrawon ysgol cofrestredig yn ôl grŵp ethnig a chonsortia

	CCDGAC		GwE		EAS		ERW		Cyfanswm
	Nifer o athrawon ysgol	%	Nifer o athrawon ysgol	%	Nifer o athrawon ysgol	%	Nifer o athrawon ysgol	%	
Gwyn: Prydeinig	7,767	84.9	6,423	86.0	4,702	85.9	7,879	85.4	26,771
Gwyn: Unrhyw gefndir gwyn arall	155	1.7	124	1.7	76	1.4	120	1.3	475
Nid wyf am i'm grŵp ethnig gael ei gofnodi mewn unrhyw ffordd	104	1.1	120	1.6	68	1.2	121	1.3	413
Cymysg: Unrhyw gefndir cymysg arall	15	0.2	13	0.2	6	0.1	14	0.2	48
Cymysg: Gwyn ac Asiaidd	11	0.1	6	0.1	10	0.2	10	0.1	37
Unrhyw Grŵp Ethnig Arall	11	0.1	5	0.1	4	0.1	5	0.1	25
Asiadd neu Asiaidd Prydeinig: Indiaidd	11	0.1	4	0.1	9	0.2	5	0.1	29
Asiadd neu Asiaidd Prydeinig: Pacistanaidd	15	0.2	4	0.1	5	0.1	1	0	25
Cymysg: Gwyn a Du Caribiaidd	9	0.1	3	0	7	0.1	2	0	21
Du neu Ddu Prydeinig: Caribiaidd	7	0.1	2	0	3	0.1	2	0	14
Cymysg: Gwyn a Du Affricanaidd	9	0.1	1	0	2	0	1	0	13
Du neu Ddu Prydeinig: Affricanaidd	7	0.1	3	0	1	0	4	0	15
Asaidd Prydeinig: Unrhyw gefndir Asiaidd Arall	8	0.1	0	0	1	0	3	0	12
Chineaidd neu Chineaidd Prydeinig	1	0	1	0	2	0	5	0.1	9
Asiadd neu Asiaidd Prydeinig: Bangladeshi	3	0	0	0	1	0	2	0	6
Du neu Ddu Prydeinig: Unrhyw gefndir Du arall	7	0.1	0	0	0	0	0	0	7
Anhysbys	1,011	11.0	763	10.2	576	10.5	1,057	11.5	3,407
Cyfanswm	9,151	100	7,472	100	5,473	100	9,231	100	31,327

**5. Nifer o athrawon ysgol cofrestredig yn ôl hunaniaeth genedlaethol a chonsortia**

	CCDGAC		GwE		EAS		ERW		Cyfanswm
	Nifer o athrawon ysgol	%	Nifer o athrawon ysgol	%	Nifer o athrawon ysgol	%	Nifer o athrawon ysgol	%	
Cymreig	5,454	59.6	4,099	54.9	3,208	58.6	5,647	61.2	18,408
Prydeinig	2,065	22.6	1,792	24.0	1,272	23.2	1,938	21.0	7,067
Seisnig	452	4.9	708	9.5	334	6.1	459	5.0	1,953
Arall	63	0.7	49	0.7	38	0.7	67	0.7	217
Gwyddelig	58	0.6	36	0.5	21	0.4	32	0.3	147
Albanaidd	30	0.3	15	0.2	17	0.3	32	0.3	94
Nid wyf am i'm hunaniaeth genedlaethol gael ei chofnodi mewn unrhyw ffordd	54	0.6	59	0.8	36	0.7	62	0.7	211
Anhysbys	975	10.7	714	9.6	547	10.0	994	10.8	3,230
Cyfanswm	9,151	100	7,472	100	5,473	100	9,231	100	31,327

Mae'r Cyngor yn cofnodi data iaith Gymraeg ar gyfer yr athrawon sydd wedi eu cofrestru â ni.

Wrth wneud cais ar gyfer cofrestru neu newid cofnod athro cofrestredig, cynghorir athrawon ysgol i ystyried y meini prawf canlynol pan yn ateb y cwestiynau perthnasol parthed â'u gallu yn yr iaith Gymraeg:-

**Siaradwr Cymraeg:** - ateb "siarad Cymraeg" os ydynt yn ystyried eu hunain yn rhugl neu'n gymharol rhugl yn yr iaith Gymraeg.

**Gallu i addysgu drwy gyfrwng y Gymraeg:** - ateb "siarad Cymraeg" os cawsant eu hyfforddi i addysgu, yn addysgu ar hyn o bryd, neu wedi addysgu disgyblion drwy gyfrwng y Gymraeg neu'n teimlo'n ddigon hyderus i wneud hynny.

**Gallu i addysgu Cymraeg fel ail iaith:** - Ar hyn o bryd, mae gofyn i ddisgyblion mewn ysgolion cyfrwng Saesneg yng Nghymru ddysgu Cymraeg fel ail iaith. Yn y cyfnod cynradd, cydnabyddir y bydd gallu athrawon ysgol i addysgu Cymraeg fel ail iaith yn amrywio gan ddibynnu ar ystod o ffactorau gan gynnwys gallu a hyfforddiant yr athro ysgol ei hun. Os ydynt yn addysgu mewn ysgol fabanod, iau neu gynradd, cynghorir iddynt ateb "Siarad Cymraeg". Os ydynt yn addysgu Cymraeg fel ail iaith neu wedi addysgu Cymraeg fel ail iaith, cynghorir iddynt ateb "Ddim yn siarad Cymraeg"

Nid yw rhai ysgolion cofrestredig yn darparu'r wybodaeth hon ac mae'r blychau perthnasol ar eu cofnod ar Gofrestr y Cyfnod wedi eu nodi fel "Anhysbys"

#### 6. Nifer o athrawon ysgol cofrestredig yn ôl gallu yn y Gymraeg a chonsortia – Siarad Cymraeg

	CCDGAC		GwE		EAS		ERW		Cyfanswm
	Nifer o athrawon ysgol	%	Nifer o athrawon ysgol	%	Nifer o athrawon ysgol	%	Nifer o athrawon ysgol	%	
Siarad Cymraeg	2,215	24.2	3,948	52.8	945	17.3	3,788	41.0	10,896
Ddim yn siarad Cymraeg	6,150	67.2	3,230	43.2	4,061	74.2	4,782	51.8	18,223
Anhysbys	786	8.6	294	3.9	467	8.5	661	7.2	2,208
Cyfanswm	9,151	100	7,472	100	5,473	100	9,231	100	31,327

#### 7. Nifer o athrawon ysgol cofrestredig yn ôl gallu yn y Gymraeg a chonsortia – Athro cyfrwng Cymraeg

	CCDGAC		GwE		EAS		ERW		Cyfanswm
	Nifer o athrawon ysgol	%	Nifer o athrawon ysgol	%	Nifer o athrawon ysgol	%	Nifer o athrawon ysgol	%	
Siarad Cymraeg	1,741	19.0	3,450	46.2	732	13.4	3,176	34.4	9,099
Ddim yn siarad Cymraeg	6,609	72.2	3,713	49.7	4,259	77.8	5,385	58.3	19,966
Anhysbys	801	8.8	309	4.1	482	8.8	670	7.3	2,262
Cyfanswm	9,151	100	7,472	100	5,473	100	9,231	100	31,327

## Adran 2 – Penaethiaid Cofrestredig

Darperir data ar gyfer dirprwy benaethiaid, penaethiaid cynorthwyol ac eraill yn y tablau ynglŷn a CPCP

### 1 Nifer o benaethiaid yn y swydd yn ôl rhyw a chonsortia

	CCDGAC		GwE		EAS		ERW		Cyfanswm
	Nifer o benaethiaid	%	Nifer o benaethiaid	%	Nifer o benaethiaid	%	Nifer o benaethiaid	%	
Benywaidd	235	59.5	241	57.9	153	63.0	277	59.1	906
Gwrywaidd	160	40.5	175	42.1	90	37.00	192	40.9	617
Cyfanswm	395	100	416	100	243	100	469	100	1,523

### 2. Nifer o benaethiaid yn y swydd yn ôl rhyw, cyfnod a chonsortia

	CCDGAC				GwE				EAS				ERW				Cyfanswm
	Nifer o benaethiaid benywaidd	%	Nifer o benaethiaid gwrywaidd	%	Nifer o benaethiaid benywaidd	%	Nifer o benaethiaid gwrywaidd	%	Nifer o benaethiaid benywaidd	%	Nifer o benaethiaid gwrywaidd	%	Nifer o benaethiaid benywaidd	%	Nifer o benaethiaid gwrywaidd	%	
Meithrin	8	3.4	0	0	1	0.4	0	0	3	2.0	0	0	0	0	0	0	12
Cynradd	197	83.8	115	71.9	219	91.0	127	72.6	131	85.6	64	71.1	246	88.8	145	75.5	1,244
Canol	1	0.4	0	0	1	0.4	0	0	0	0	1	1.1	1	0.4	3	1.6	7
Uwchradd	20	8.5	33	20.6	13	5.4	41	23.4	14	9.2	21	23.3	20	7.2	39	20.3	201
Uned Cyfeirio Disgyblion	1	0.4	3	1.9	1	0.4	3	1.7	1	0.7	2	2.2	1	0.4	1	0.5	13
Annibynnol	0	0	2	1.3	0	0	2	1.1	0	0	0	0	3	1.1	0	0	7
Arbennig	8	3.4	7	4.4	6	2.5	2	1.1	4	2.6	2	2.2	6	2.2	4	2.1	39
Cyfanswm	235	100	160	100	241	100	175	100	153	100	90	100	277	100	192	100	1,523

**3. Nifer o benaethiaid yn y swydd yn ôl oedran a chonsortia**

	CCDGAC		GwE		EAS		ERW		Cyfanswm
	Nifer o benaethiaid	%	Nifer o benaethiaid	%	Nifer o benaethiaid	%	Nifer o benaethiaid	%	
25 i 29	0	0	1	0.2	0	3	3	0.6	4
30 i 34	2	0.5	7	1.7	0	8	8	1.7	17
35 i 39	31	7.8	47	11.3	19	34	34	7.2	131
40 i 44	71	18.0	82	19.7	56	90	90	19.2	299
45 i 49	100	25.3	105	25.2	51	130	130	27.7	386
50 i 54	86	21.8	77	18.5	53	91	91	19.4	307
55 i 59	82	20.8	76	18.3	47	94	94	20.0	299
60 i 64	20	5.1	19	4.6	17	19	19	4.1	75
65 +	3	0.8	2	0.5	0	0	0	0	5
Cyfanswm	395	100	416	100	243	469	469	100	1,523



CCDGAC		GwE		EAS		ERW		Cyfanswm
Nifer o benaethiaid	Grŵp %	Nifer o benaethiaid	Grŵp %	Nifer o benaethiaid	Grŵp %	Nifer o benaethiaid	Grŵp %	
33	8.4	55	13.2	19	7.8	45	9.6	152
257	65.1	264	63.5	160	65.8	311	66.3	992
105	26.6	97	23.3	64	26.3	113	24.1	379
395	100	416	100	243	100	469	100	1,523

**4. Nifer o benaethiaid yn y swydd yn ôl blynyddoedd ers ANG a chonsortia**

	CCDGAC		GwE		EAS		ERW		Cyfanswm
	Nifer o benaethiaid	%	Nifer o benaethiaid	%	Nifer o benaethiaid	%	Nifer o benaethiaid	%	
0 i 5	0	0	0	0	0	0	0	0	0
6 i 10	3	0.8	11	2.6	2	0.8	10	2.1	26
11 i 15	36	9.1	44	10.6	24	9.9	41	8.7	145
16 i 20	84	21.3	94	22.6	55	22.6	103	22.0	336
21 i 25	90	22.8	104	25.0	64	26.3	116	24.7	374
26 +	182	46.1	163	39.2	98	40.3	199	42.4	642
Cyfanswm	395	100	416	100	243	100	469	100	1,523

**5. Nifer o benaethiaid yn y swydd yn ôl grŵp ethnig a chonsortia**

	CCDGAC		GwE		EAS		ERW		Cyfanswm
	Nifer o benaethiaid	%	Nifer o benaethiaid	%	Nifer o benaethiaid	%	Nifer o benaethiaid	%	
White: British	301	76.2	298	71.6	183	75.3	355	75.7	1,137
I do not wish my ethnic group to be recorded in any way	2	0.5	12	2.9	7	2.9	7	1.5	28
White: Any Other White Background	7	1.8	4	1.0	5	2.1	3	0.6	19
Mixed: Any other mixed background	0	0	2	0.5	0	0	0	0	2
Mixed: White And Asian	0	0	1	0.2	1	0.4	0	0	2
Asian or Asian British: Indian	0	0	0	0	1	0.4	0	0	1
Asian or Asian British: Pakistani	0	0	1	0.2	0	0	0	0	1
Unknown	85	21.5	98	23.6	46	18.9	104	22.2	333
Total	395	100	416	100	243	100	469	100	1,523

**6. Nifer o benaethiaid yn y swydd yn ôl hunaniaeth genedlaethol a chonsortia**

	CCDGAC		GwE		EAS		ERW		Cyfanswm
	Nifer o benaethiaid	%	Nifer o benaethiaid	%	Nifer o benaethiaid	%	Nifer o benaethiaid	%	
Cymreig	196	49.6	198	47.6	115	47.3	240	51.2	749
Prydeinig	98	24.8	101	24.3	67	27.6	107	22.8	373
Seisnig	20	5.1	24	5.8	15	6.2	18	3.8	77
Gwyddelig	1	0.3	0	0	1	0.4	3	0.6	5
Albanaidd	0	0	0	0	0	0	3	0.6	3
Nid wyf am i'm hunaniaeth genedlaethol gael ei chofnodi mewn unrhyw ffordd	1	0.3	2	0.5	2	0.8	1	0.2	6
Arall	0	0	1	0.2	0	0	0	0	1
Anhysbys	79	20.0	90	21.6	43	17.7	97	20.7	309
Cyfanswm	395	100	416	100	243	100	469	100	1,523



**7. Nifer o benaethiaid yn y swydd yn ôl gallu yn y Gymraeg a chonsortia – Siaradwr Cymraeg**

	CCDGAC		GwE		EAS		ERW		Cyfanswm
	Nifer o benaethiaid	%	Nifer o benaethiaid	%	Nifer o benaethiaid	%	Nifer o benaethiaid	%	
Cymraeg	92	23.3	288	69.2	37	15.2	212	45.2	629
Dim Cymraeg	233	59.0	112	26.9	174	71.6	198	42.2	717
Anhysbys	70	17.7	16	3.8	32	13.2	59	12.6	177
Cyfanswm	395	100	416	100	243	100	469	100	1,523

**8. Nifer o benaethiaid yn y swydd yn ôl CPCP a chonsortia**

	CCDGAC		GwE		EAS		ERW		Cyfanswm
	Nifer o benaethiaid	%	Nifer o benaethiaid	%	Nifer o benaethiaid	%	Nifer o benaethiaid	%	
Â CPCP	295	74.7	248	59.6	185	76.1	279	59.5	1,007
Heb CPCP	100	25.3	168	40.4	58	23.9	190	40.5	516
Total	395	100	416	100	243	100	469	100	1,523

**9. Nifer o benaethiaid cynorthwyol yn y swydd yn ôl**

	CCDGAC		GwE		EAS		ERW		Cyfanswm
	Nifer o benaethiaid cynorthwyol	%	Nifer o benaethiaid cynorthwyol	%	Nifer o benaethiaid cynorthwyol	%	Nifer o benaethiaid cynorthwyol	%	
	34	20.4	29	18.2	12	13.6	21	11.4	96
Â CPCP	133	79.6	130	81.8	76	86.4	164	88.6	503
Heb CPCP	167	100	159	100	88	100	185	100	599

**10. Nifer o benaethiaid yn y swydd yn ôl gall yn yr iaith Gymraeg a chonsortia – Athro cyfrwng Cymraeg**

	CCDGAC		GwE		EAS		ERW		Cyfanswm
	Nifer o benaethiaid	%	Nifer o benaethiaid	%	Nifer o benaethiaid	%	Nifer o benaethiaid	%	
Cymraeg	71	18.0	267	64.2	29	11.9	184	39.2	551
Dim Cymraeg	254	64.3	133	32.0	182	74.9	229	48.8	798
Anhysbys	70	17.7	16	3.8	32	13.2	56	11.9	174
Cyfanswm	395	100	416	100	243	100	469	100	1,523

**11. Nifer o ddirprwy brifathrawon yn y swydd yn ôl CPCP a chonsortia**

	CCDGAC		GwE		EAS		ERW		Cyfanswm
	Nifer o ddirprwy benaethiaid	%	Nifer o ddirprwy benaethiaid	%	Nifer o ddirprwy benaethiaid	%	Nifer o ddirprwy benaethiaid	%	
Â CPCP	108	30.4	85	32.7	75	30.6	106	29.2	374
Heb CPCP	247	69.6	175	67.3	170	69.4	257	70.8	849
Total	355	100	260	100	245	100	363	100	1,223

**12. Nifer o athrawon ysgol eraill yn y swydd yn ôl CPCP a chonsortia**

	CCDGAC		GwE		EAS		ERW		Cyfanswm
	Nifer o athrawon ysgol	%	Nifer o athrawon ysgol	%	Nifer o athrawon ysgol	%	Nifer o athrawon ysgol	%	
Â CPCP	37	0.4	71	1.1	34	0.7	68	0.8	210
Heb CPCP	8,197	99.6	6,566	98.9	4,863	99.3	8,146	99.2	27,772
Cyfanswm	8,234	100	6,637	100	4,897	100	8,214	100	27,982

**13. Nifer o benaethiaid yn y swydd yn ôl CPCP, cyfnod addysg a chonsortia**

	CCDGAC					GwE					EAS					ERW					Cyfanswm
	Â CPCP		Heb CPCP		Cyfanswm penaethiaid	Â CPCP		Heb CPCP		Cyfanswm penaethiaid	A CPCP		Heb CPCP		Cyfanswm penaethiaid	Â CPCP		Heb CPCP		Cyfanswm penaethiaid	
	Nifer o benaethiaid	%	Nifer o benaethiaid	%		Nifer o benaethiaid	%	Nifer o benaethiaid	%		Nifer o benaethiaid	%	Nifer o benaethiaid	%		Nifer o benaethiaid	%	Nifer o benaethiaid	%		
Meithrin	5	62.5	3	37.5	8	1	100	0	0	1	2	66.7	1	33.3	3	0	0	0	0	0	12
Cynradd	234	75.0	78	25.0	312	200	57.8	146	42.2	346	145	74.4	50	25.6	195	227	58.0	164	42.0	391	1,244
Canol	1	100	0	0	1	1	100	0	0	1	1	100	0	0	1	1	25.0	3	75.0	4	7
Uwchradd	47	88.7	6	11.3	53	40	74.1	14	25.9	54	32	91.4	3	8.6	35	44	74.6	15	25.4	59	201
Uned Cyfeirio Disbyglion	1	25.0	3	75.0	4	0	0	4	100	4	1	33.3	2	66.7	3	1	50.0	1	50.0	2	13
Annibynnol	1	50.0	1	50.0	2	0	0	2	100	2	0	0	0	0	0	0	0	3	100	3	7
Arbennig	6	40.0	9	60.0	15	7	87.5	1	12.5	8	4	66.7	2	33.3	6	6	60.0	4	40.0	10	39
Cyfanswm	295	74.7	100	25.3	395	249	59.9	167	40.1	416	185	76.1	58	23.9	243	279	59.5	190	40.5	469	1,523