

CGA yw'r rheoleiddiwr annibynnol ar gyfer y gweithlu addysg yng Nghymru. Rydym yn cofrestru athrawon a gweithwyr cymorth dysgu mewn ysgolion a sefydliadau addysg bellach, ynghyd ag ymarferwyr dysgu seiliedig ar waith a gweithwyr ieuentid / cymorth ieuentid cymwys. Mae'r holl ddata yn y crynodeb hwn yn deillio o Gofrestr Ymarferwyr Addysg CGA. Casglwyd y data a ddangosir ar 1 Mawrth 2019 ac mae'n ymwneud ag athrawon ysgol cofrestredig.

1. Nifer yr athrawon ysgol newydd gymhwysu sydd wedi'u cofrestru gyda CGA

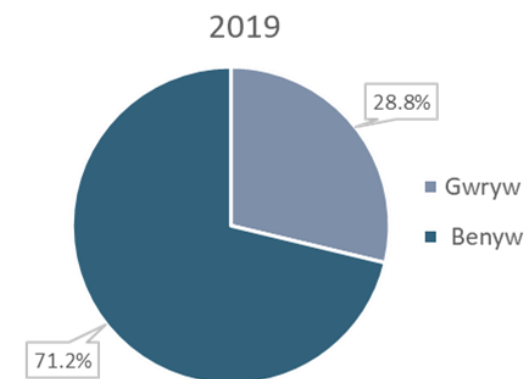
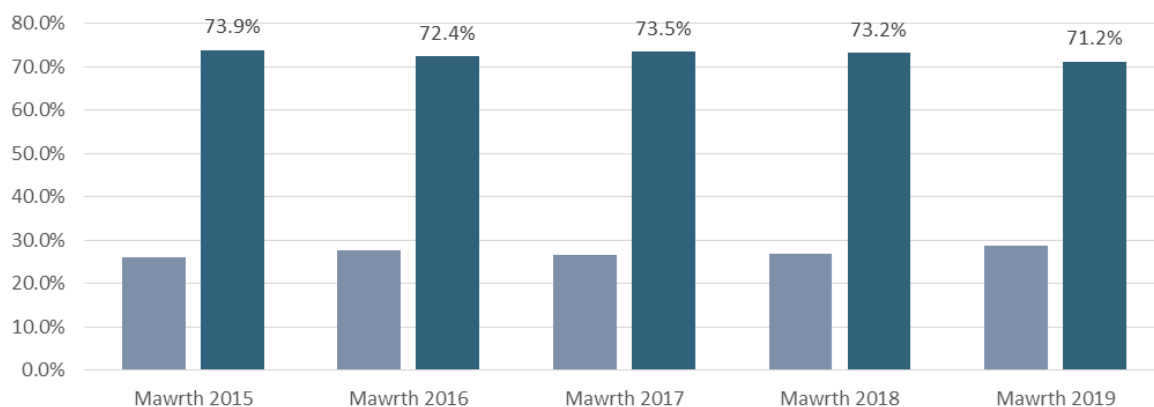
Allan o'r athrawon ysgol a gofrestrwyd yn 2019, mae 3.3% ohonynt yn athrawon newydd gymhwysu. Mae nifer yr ANGau wedi parhau i ostwng, gyda gostyngiad o 8.1% ers 2015.

	Mawrth 2002	Mawrth 2015	Mawrth 2016	Mawrth 2017	Mawrth 2018	Mawrth 2019
Nifer yr ANGau	1,476	1,268	1,228	1,149	1,207	1,165

2. Nifer yr athrawon ysgol newydd gymhwysu sydd wedi'u cofrestru gyda CGA yn ôl rhyw

Yn yr un modd â phob athro ysgol, mae dros 70% o athrawon newydd gymhwysu yn fenywod, fodd bynnag, mae cynnydd o 2.7% mewn ANGau gwrywaidd yn y pum mlynedd diwethaf.

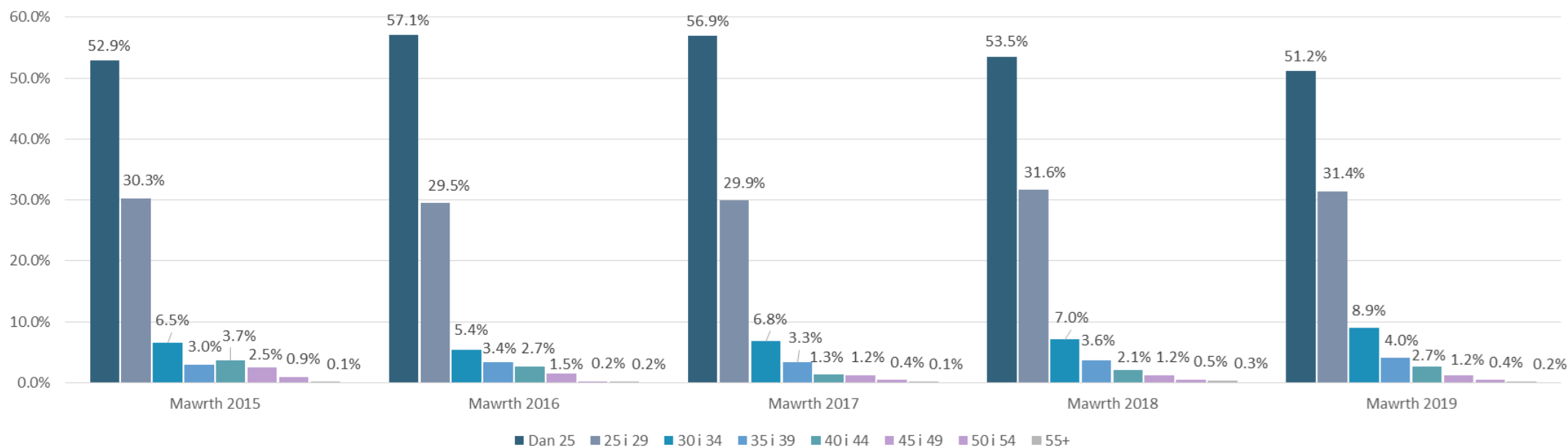
	Mawrth 2015		Mawrth 2016		Mawrth 2017		Mawrth 2018		Mawrth 2019	
	Nifer yr ANGau	Canran (%)	Nifer yr ANGau	Canran (%)	Nifer yr ANGau	Canran (%)	Nifer yr ANGau	Canran (%)	Nifer yr ANGau	Canran (%)
Gwryw	331	26.1	339	27.6	304	26.5	323	26.8	335	28.8
Benyw	937	73.9	889	72.4	847	73.5	884	73.2	830	71.2
Cyfanswm	1,268	100	1,228	100	1,149	100	1,207	100	1,165	100



3. Nifer yr athrawon ysgol newydd gymhwyso sydd wedi'u cofrestru gyda CGA yn ôl oedran

Mae proffil oedran ANGau yn wahanol i holl athrawon ysgol. Mae 80% o ANGau o dan 29 oed, o gymharu â'r 16% o athrawon ysgol yn y categori hwn.

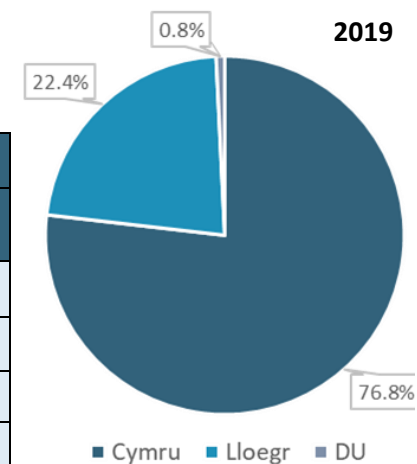
	Mawrth 2015		Mawrth 2016		Mawrth 2017		Mawrth 2018		Mawrth 2019	
	Nifer yr ANGau	Canran (%)	Nifer yr ANGau	Canran (%)	Nifer yr ANGau	Canran (%)	Nifer yr ANGau	Canran (%)	Nifer yr ANGau	Canran (%)
Dan 25	671	52.9	701	57.1	654	56.9	646	53.5	596	51.2
25 i 29	384	30.3	362	29.5	344	29.9	382	31.6	366	31.4
30 i 34	83	6.5	66	5.4	78	6.8	85	7.0	104	8.9
35 i 39	38	3.0	42	3.4	38	3.3	44	3.6	47	4.0
40 i 44	47	3.7	33	2.7	15	1.3	25	2.1	31	2.7
45 i 49	32	2.5	19	1.5	14	1.3	15	1.2	14	1.2
50 i 54	12	0.9	3	0.2	5	0.4	6	0.5	5	0.4
55+	1	0.1	2	0.2	1	0.1	4	0.3	2	0.2
Cyfanswm	1,268	100	1,228	100	1,149	100	1,207	100	1,165	100



4. Nifer yr athrawon ysgol newydd gymhwysu sydd wedi'u cofrestru gyda CGA yn ôl Sefydliad Addysg Gychwynol Athrawon (AGA)

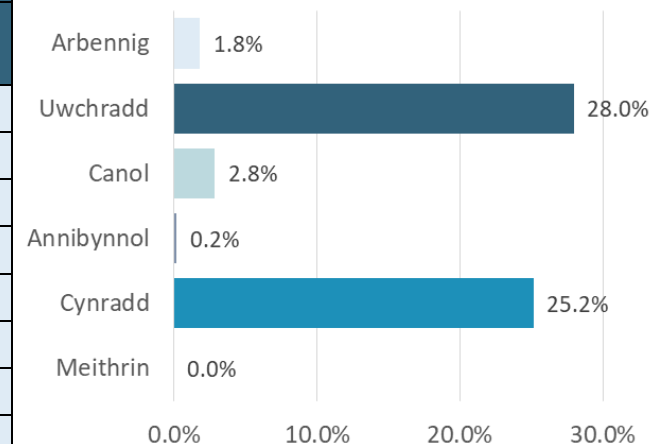
Mae cynnydd yn y nifer o athrawon sydd wedi'u cymhwysu yn Lloegr ond wedi'u cofrestru i ddysgu yng Nghymru. Mae'n bosib bod hyn o ganlyniad i'r dirywiad yn y niferoedd y dyfarnwyd statws athro cymwysedig (SAC) iddynt yng Nghymru.

	Mawrth 2015		Mawrth 2016		Mawrth 2017		Mawrth 2018		Mawrth 2019	
	Nifer yr ANGau	Canran (%)	Nifer yr ANGau	Canran (%)	Nifer yr ANGau	Canran (%)	Nifer yr ANGau	Canran (%)	Nifer yr ANGau	Canran (%)
Cymru	1,096	86.4	1,021	83.1	941	81.9	982	81.4	895	76.8
Lloegr	162	12.8	197	16.0	206	17.9	221	18.3	261	22.4
DU	10	0.8	10	0.8	2	0.2	4	0.3	9	0.8
Cyfanswm	1,268	100	1,228	100	1,149	100	1,207	100	1,165	100



5. Nifer yr athrawon ysgol newydd gymhwysu sydd wedi'u cofrestru gyda CGA yn ôl Cyfnod

	Mawrth 2015		Mawrth 2016		Mawrth 2017		Mawrth 2018		Mawrth 2019	
	Nifer yr ANGau	Canran (%)	Nifer yr ANGau	Canran (%)	Nifer yr ANGau	Canran (%)	Nifer yr ANGau	Canran (%)	Nifer yr ANGau	Canran (%)
Meithrin	1	0.1	0	0.0	0	0.0	3	0.2	0	0.0
Cynradd	322	25.4	319	26.0	286	24.9	275	22.8	293	25.2
Annibynnol	3	0.2	4	0.3	5	0.4	4	0.3	2	0.2
Canol	9	0.7	9	0.7	10	0.9	23	1.9	33	2.8
Uwchradd	392	30.9	366	29.8	343	29.9	354	29.3	326	28.0
Arbennig	7	0.6	10	0.8	5	0.4	8	0.7	21	1.8
Eraill mewn swydd	338	26.7	374	30.5	356	31.0	320	26.5	364	31.2
Eraill nad ydynt mewn swydd	196	15.5	146	11.9	144	12.5	220	18.2	126	10.8
Cyfanswm	1,268	100	1,228	100	1,149	100	1,207	100	1,165	100



Mae 'eraill mewn swydd' yn cynnwys y rhai sy'n cyflenwi drwy awdurdod lleol neu asiantaeth, athrawon peripatetig ac athrawon ymgynghorol. Mae 'eraill nad ydynt mewn swydd' yn cynnwys cofrestreion sydd wedi'u cyflogi mewn rolau cymorth neu addysg bellach a'r rhai nad oes cyflogaeth wedi'i chofnodi ar eu cyfer.

6. Nifer yr athrawon ysgol newydd gymhwyso sydd wedi'u cofrestru gyda CGA yn ôl Grŵp Ethnig

Nododd 96.5% o ANG eu bod ag ethnigrwydd gwyn. Darperir y data isod mewn fformat cyfanredol. Gellir dod o hyd i'r opsiynau grwpiau ethnig fel y manylir ar y Gofrestr Ymarferwyr Addysg trwy <https://gss.civilservice.gov.uk/policy-store/ethnicity/#wales->. Mae'r grwpiau ethnig sy'n llunio'r ffurf gyfanredol uchod i'w gweld hefyd trwy'r ddolen honno.

	Mawrth 2015		Mawrth 2016		Mawrth 2017		Mawrth 2018		Mawrth 2019	
	Nifer yr ANGau	Canran (%)	Nifer yr ANGau	Canran (%)	Nifer yr ANGau	Canran (%)	Nifer yr ANGau	Canran (%)	Nifer yr ANGau	Canran (%)
Gwyn	1,235	97.4	1,192	97.1	1,104	96.1	1,157	95.9	1,124	96.5
Cymysg/Nifer o grwpiau ethnig	11	0.9	9	0.7	3	0.3	16	1.3	6	0.5
Asiaidd/Asiaidd Prydeinig	13	1.0	8	0.7	10	0.9	7	0.6	13	1.1
Du/Affricanaidd/Caribiaidd/Du Prydeinig	3	0.2	8	0.7	2	0.2	1	0.1	4	0.3
Grŵp ethnig arall	3	0.2	2	0.2	1	0.1	1	0.1	6	0.5
Nid wyf am i'm grŵp ethnig gael ei gofnodi mewn unrhyw ffordd	3	0.2	6	0.5	17	1.5	9	0.7	9	0.8
Anhysbys	0	0.0	3	0.2	12	1.0	16	1.3	3	0.3
Cyfanswm	1,268	100	1,228	100	1,149	100	1,207	100	1,165	100

7. Nifer yr athrawon ysgol newydd gymhwyso sydd wedi'u cofrestru gyda CGA yn ôl Hunaniaeth Genedlaethol

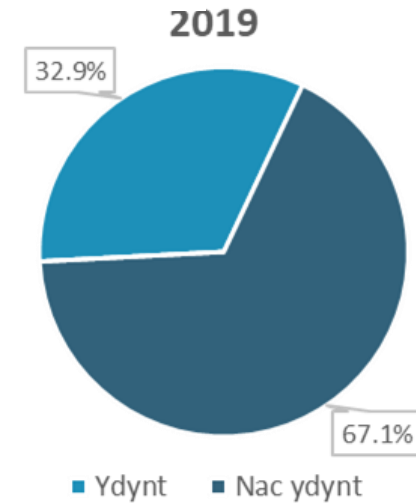
Mae 72.9% o ANGau wedi datgan eu hunaniaeth genedlaethol fel Cymreig a 16.8% yn Brydeinwyr.

	Mawrth 2015		Mawrth 2016		Mawrth 2017		Mawrth 2018		Mawrth 2019	
	Nifer yr ANGau	Canran (%)	Nifer yr ANGau	Canran (%)	Nifer yr ANGau	Canran (%)	Nifer yr ANGau	Canran (%)	Nifer yr ANGau	Canran (%)
Prydeinig	281	22.2	216	17.6	201	17.5	203	16.8	196	16.8
Seisnig	82	6.5	87	7.1	72	6.3	71	5.9	84	7.2
Gwyddelig	7	0.6	8	0.7	4	0.3	4	0.3	9	0.8
Albanaidd	1	0.1	2	0.2	1	0.1	1	0.1	3	0.3
Cymreig	885	69.8	893	72.7	839	72.9	887	73.5	849	72.9
Arall	12	0.9	15	1.2	12	1.0	15	1.2	17	1.5
Nid wyf am i'm hunaniaeth genedlaethol gael ei chofnodi mewn unrhyw ffordd	0	0.0	2	0.2	6	0.5	6	0.5	4	0.3
Anhysbys	0	0.0	5	0.4	14	1.2	20	1.7	3	0.3
Cyfanswm	1,268	100	1,228	100	1,149	100	1,207	100	1,165	100

8. Nifer yr athrawon ysgol newydd gymhwysu sydd wedi'u cofrestru gyda CGA yn ôl y Gymraeg

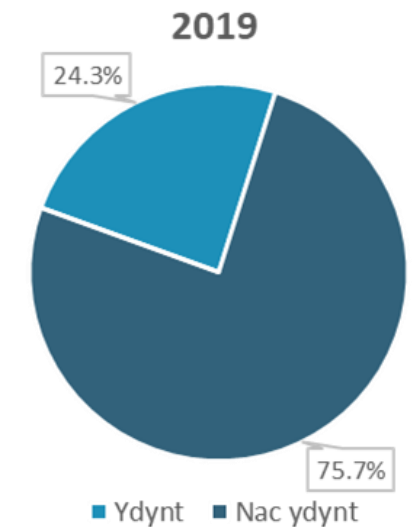
Mae'r cyfran debyg, sef 32.9% o ANGau wedi datgan eu bod yn siarad Cymraeg o gymharu â 33.3% o holl athrawon ysgol. Mae ychydig yn llai o ANGau (24.3%) wedi datgan eu bod yn medru addysg trwy gyfrwng y Gymraeg o gymharu â 26.9% o holl athrawon. ysgol.

	Siaradwr Cymraeg									
	Mawrth 2015		Mawrth 2016		Mawrth 2017		Mawrth 2018		Mawrth 2019	
	Nifer yr ANGau	Canran (%)	Nifer yr ANGau	Canran (%)	Nifer yr ANGau	Canran (%)	Nifer yr ANGau	Canran (%)	Nifer yr ANGau	Canran (%)
Ydynt	453	35.7	326	26.5	380	33.1	373	30.9	383	32.9
Nac ydynt	814	64.2	899	73.2	763	66.4	834	69.1	782	67.1
Anhysbys	1	0.1	3	0.2	6	0.5	0	0.0	0	0.0
Cyfanswm	1,268	100	1,228	100	1,149	100	1,207	100	1,165	100



Mae'r wybodaeth uchod yn seiliedig ar y cofrestruon hynny sydd wedi datgan eu bod naill ai'n rhugl neu'n weddol rhugl yn yr Gymraeg.

	Yn gallu addysgu drwy gyfrwng y Gymraeg									
	Mawrth 2015		Mawrth 2016		Mawrth 2017		Mawrth 2018		Mawrth 2019	
	Nifer yr ANGau	Canran (%)	Nifer yr ANGau	Canran (%)	Nifer yr ANGau	Canran (%)	Nifer yr ANGau	Canran (%)	Nifer yr ANGau	Canran (%)
Ydynt	388	30.6	245	20.0	315	27.4	273	22.6	283	24.3
Nac ydynt	879	69.3	980	79.8	828	72.1	933	77.3	882	75.7
Anhysbys	1	0.1	3	0.2	6	0.5	1	0.1	0	0.0
Cyfanswm	1,268	100	1,228	100	1,149	100	1,207	100	1,165	100



Mae'r wybodaeth uchod yn seiliedig ar y cofrestruon hynny sydd wedi datgan y cawsant eu hyfforddi i weithio drwy gyfrwng y Gymraeg, eu bod yn gweithio ar hyn o bryd drwy gyfrwng y Gymraeg neu eu bod yn teimlo'n hyderus i wneud hynny.

9. Nifer yr athrawon ysgol newydd gymhwyso sydd wedi'u cofrestru gyda CGA sydd wedi gwneud datganiad ynglyn â'u hanableded yn unol â Deddf Cydraddoldeb 2010

	Mawrth 2015		Mawrth 2016		Mawrth 2017		Mawrth 2018		Mawrth 2019	
	Nifer yr ANGau	Canran (%)	Nifer yr ANGau	Canran (%)	Nifer yr AN-Gau	Canran (%)	Nifer yr AN-Gau	Canran (%)	Nifer yr ANGau	Canran (%)
Ydynt	4	0.3	6	0.5	4	0.3	11	0.9	15	1.3
Nac ydynt	1,264	99.7	1,222	99.5	1,145	99.7	1,196	99.1	1,150	98.7
Cyfanswm	1,268	100	1,228	100	1,149	100	1,207	100	1,165	100

10. Nifer yr athrawon ysgol newydd gymhwyso sydd wedi'u cofrestru gyda CGA yn ôl pwnc hyfforddi AGA (athrawon a hyfforddwyd ar gyfer y cyfnod uwchradd yn unig)

	Mawrth 2015		Mawrth 2016		Mawrth 2017		Mawrth 2018		Mawrth 2019	
	Nifer yr ANGau	Canran (%)	Nifer yr ANGau	Canran (%)	Nifer yr ANGau	Canran (%)	Nifer yr ANGau	Canran (%)	Nifer yr ANGau	Canran (%)
Astudiaethau Academaidd mewn Addysg	4	0.7	1	0.2	2	0.4	8	1.6	5	1.1
Celf	12	2.0	6	1.2	4	0.8	6	1.2	4	0.9
Celf a Dylunio	12	2.0	25	5.0	21	4.4	15	3.0	15	3.3
Bioleg	20	3.4	16	3.2	18	3.8	20	3.9	13	2.9
Astudiaethau Busnes a Rheolaeth	9	1.5	6	1.2	8	1.7	5	1.0	9	2.0
Cemeg	22	3.7	29	5.8	5	1.1	15	3.0	13	2.9
Dinasyddiaeth	0	0.0	0	0.0	1	0.2	0	0.0	0	0.0
Gwyddoniaeth Gyfun / Gyffredinol	30	5.0	12	2.4	35	7.4	30	5.9	29	6.4
Cyfrifiadureg a Thechnoleg Gwybodaeth	27	4.5	10	2.0	11	2.3	14	2.8	18	4.0
Dylunio a Thechnoleg	39	6.5	22	4.4	24	5.0	21	4.1	18	4.0
Astudiaethau Dylunio	0	0.0	0	0.0	0	0.0	3	0.6	0	0.0
Drama	16	2.7	16	3.2	15	3.2	14	2.8	16	3.5
Astudiaethau Saesneg	76	12.8	74	14.7	71	14.9	58	11.4	48	10.6
Astudiaethau Ffrangeg	15	2.5	8	1.6	8	1.7	10	2.0	7	1.5

Mae'r tabl yn parhau drosodd

Tabl yn parhau o'r dudalen flaenorol

	Mawrth 2015		Mawrth 2016		Mawrth 2017		Mawrth 2018		Mawrth 2019	
	Nifer yr ANGau	Canran (%)	Nifer yr ANGau	Canran (%)	Nifer yr ANGau	Canran (%)	Nifer yr ANGau	Canran (%)	Nifer yr ANGau	Canran (%)
Daearyddiaeth	26	4.4	14	2.8	14	2.9	22	4.3	28	6.2
Astudiaethau Almaeneg	3	0.5	0	0.0	1	0.2	1	0.2	1	0.2
Hanes	23	3.9	23	4.6	34	7.1	41	8.1	33	7.3
Astudiaethau Lladin	0	0.0	0	0.0	0	0.0	1	0.2	0	0.0
Mathemateg	80	13.4	82	16.3	71	14.9	83	16.3	65	14.3
Cerddoriaeth	26	4.4	22	4.4	14	2.9	13	2.6	9	2.0
Ieithoedd Modern Eraill neu Amhenodol	21	3.5	20	4.0	9	1.9	13	2.6	11	2.4
Addysg Gorfforol	45	7.6	50	10.0	45	9.5	50	9.8	48	10.6
Ffiseg	11	1.8	9	1.8	9	2.3	10	2.0	11	2.4
Cymdeithaseg	0	0.6	0	0.0	1	0.2	3	0.6	2	0.4
Astudiaethau Sbaeneg	8	1.3	1	0.2	2	0.4	6	1.2	4	0.9
Diwinyddiaeth ac Astudiaethau Crefyddol	17	2.9	20	4.0	25	5.3	18	3.5	20	4.4
Astudiaethau Cymraeg	54	9.7	36	7.2	26	5.5	28	5.5	26	5.7
Cyfanswm	596	100	502	100	476	100	508	100	453	100

Yn seiliedig ar y pwnc cyntaf sydd wedu'i gofnodi ar y Gofrestr yn unig.

11. Nifer yr athrawon ysgol newydd gymhwysu sydd wedi'u cofrestru gyda CGA yn ôl y pwnc a addysgir (athrawon sy'n gweithio yn y cyfnod uwchradd yn unig)

	Mawrth 2015		Mawrth 2016		Mawrth 2017		Mawrth 2018		Mawrth 2019	
	Nifer yr ANGAu	Canran (%)	Nifer yr ANGAu	Canran (%)	Nifer yr ANGAu	Canran (%)	Nifer yr ANGAu	Canran (%)	Nifer yr ANGAu	Canran (%)
Celf	12	2.2	12	2.4	8	2	12	2.6	6	1.5
Bioleg	13	2.4	8	1.6	12	3	15	3.3	18	4.4
Astudiaethau Busnes	4	0.7	6	1.2	5	1.2	4	0.9	4	1
Cemeg	13	2.4	16	3.2	10	2.5	13	2.8	12	2.9
Datblygiad Plant	0	0	3	0.6	1	0.2	1	0.2	1	0.2
Dylunio a Thechnoleg	23	4.2	23	4.6	14	3.4	14	3	11	2.7
Drama	18	3.3	15	3	7	1.7	11	2.4	14	3.4
Economeg	0	0	1	0.2	2	0.5	2	0.4	0	0
Electroneg	0	0	1	0.2	0	0	0	0	0	0
Peirianeg	2	0.4	0	0	0	0	0	0	2	0.5
Saesneg	82	15	69	13.7	67	16.5	52	11.3	61	14.8
Astudiaethau Cyffredinol	0	0	0	0	0	0	1	0.2	0	0
Daearyddiaeth	25	4.6	10	2	13	3.2	14	3	14	3.4
Hanes	0	0	1	0.2	1	0.2	0	0	2	0.5
Economeg y Cartref	25	4.6	27	5.4	21	5.2	27	5.9	21	5.1
Y Dyniaethau	2	0.4	2	0.4	1	0.2	2	0.4	1	0.2
Technoleg Gwybodaeth	4	0.7	2	0.4	5	1.2	8	1.7	6	1.5
Y Gyfraith	31	5.7	18	3.6	12	3	18	3.9	12	2.9
Mathemateg	0	0	3	0.6	1	0.2	1	0.2	0	0
Astudiaethau'r Cyfryngau	82	15.1	84	16.7	60	14.8	78	17	55	13.3
Ieithoedd Tramor Modern	2	0.4	7	1.4	4	1	5	1.1	2	0.5
Cerddoriaeth	20	3.7	18	3.6	8	2	18	3.9	15	3.6
Addysg Bersonol, Iechyd a Chymdeithasol	12	2.2	12	2.4	8	2	9	2	8	1.9
Addysg Gorfforol	4	0.7	4	0.8	5	1.2	4	0.9	4	1
Ffiseg	29	5.3	20	4	25	6.2	32	7	24	5.8
Seicoleg	13	2.4	7	1.4	11	2.7	12	2.6	15	3.6
Gwasanaeth Cyhoeddus	0	0	2	0.4	1	0.2	0	0	4	1
Addysg Grefyddol	0	0	0	0	0	0	3	0.7	0	0
Gwyddoniaeth	16	2.9	24	4.8	24	5.9	17	3.7	29	7
Cymdeithaseg	48	8.8	47	9.3	37	9.1	35	7.6	32	7.8
Anghenion Addysgol Arbennig	1	0.2	2	0.4	2	0.5	1	0.2	0	0
Teithio a Thwristiaeth	2	0.4	2	0.4	4	1	0	0	0	0
Cymraeg	49	9	40	7.9	22	5.4	35	7.6	29	7
Bagloriaeth Cymru	11	2	18	3.6	15	3.7	16	3.5	10	2.4
Cyfanswm	543	100	504	100	406	100	460	100	412	100

Caiff athrawon ysgol cofrestredig eu cynnwys fwy nag unwaith os bydd mwy nag un pwnc a addysgir wedi'i gofnodi yn eu cofnod.

Wedi'u cynnwys yn y ffigyrau uchod ar gyfer 1 Medi 2018 i 31 Awst 2019 - mae gan 201 o athrawon 1 pwnc wedi'i gofnodi, mae gan 44 o athrawon 2 bwnc, mae gan 6 o athrawon 4 pwnc, mae gan 1 athro 5 pwnc a mae gan 1 athro 6 phwnc..

Wedi'u cynnwys yn y ffigyrau uchod ar gyfer 1 Mehefin 2017 i 1 Mawrth 2018—mae gan 170 o athrawon 1 pwnc wedi'i gofnodi, mae gan 32 o athrawon 2 bwnc, mae gan 16 o athrawon 3 phwnc, mae gan 2 athro 5 pwnc a mae gan 1 athro 5 pwnc.

Wedi'u cynnwys yn y ffigyrau uchod ar gyfer 1 Mehefin 2016 i 1 Mawrth 2017—mae gan 186 o athrawon 1 pwnc wedi'i gofnodi, mae gan 39 o athrawon 2 bwnc, mae gan 6 o athrawon 3 phwnc, mae gan 5 o athrawon 4 pwnc, mae gan 3 athro 5 pwnc, mae gan 1 athro 6 phwnc a mae gan 1 athro 11 pwnc.

Wedi'u cynnwys yn y ffigyrau uchod ar gyfer 1 Mehefin 2015 i 1 Mawrth 2016 - mae gan 303 o athrawon 1 pwnc wedi'i gofnodi, mae gan 46 o athrawon 2 bwnc, mae gan 17 o athrawon 3 phwnc, mae gan 2 athro 4 pwnc a mae gan 2 athro 5 pwnc.

Wedi'u cynnwys yn y ffigyrau uchod ar gyfer 1 Mehefin 2014 i 1 Mawrth 2015—mae gan 322 o athrawon 1 pwnc wedi'i gofnodi, mae gan 54 o athrawon 2 bwnc, mae gan 13 o athrawon 3 phwnc, mae gan 2 athro 4 pwnc a mae gan 1 athro 5 pwnc.

Ni chaiff Penaethiaid cofrestredig mewn ysgolion uwchradd a chanol eu cynnwys yn y ffigurau uchod gan na chedwir gwybodaeth am bynciau a addysgir ar gyfer Penaethiaid.

Nodiadau

Mae'r holl ddata a ddarperir yn ymwneud ag athrawon ysgol a oedd wedi cofrestru gyda CGA ar 1 Mawrth 2019. Dangosir y niferoedd fel rhai gwirioneddol yn hytrach na chyfwerth ag amser llawn.

Caiff y data blynyddol ei dynnu ar 1 Mawrth bob blwyddyn ac mae dyfarniad Statws Athro Cymwysedig (SAC) yn dechrau ar 1 Mehefin bob blwyddyn yn Lloegr ac 1 Awst yng Nghymru. Yng Nghymru, nid yw SAC yn perthyn i ystod oedran neu bwnc penodol, ond mae hyfforddiant cynradd yn nodi p'un a yw unigolion wedi arbenigo yng Nghyfnodau Allweddol 1 a 2 neu yn yr ystod oedran 5 i 10 oed, yn ystod eu haddysg gychwynnol athrawon.

At ddibenion y data hwn, diffinnir athro newydd gymhwyso fel athro ysgol a enillodd Statws Athro Cymwysedig (SAC) yn ystod y cyfnod rhwng 1 Mehefin a'r mis Mawrth dilynol. Yn ogystal, mae eu llwybr at SAC drwy gwrs o hyfforddiant cychwynnol athrawon neu lwybrau cyflogaeth yng Nghymru neu Loegr, ni waeth beth yw eu statws o ran Sefydlu. Nid yw athrawon newydd gymhwyso a enillodd SAC yng Nghymru trwy gydnabyddiaeth o dan Gyfarwyddeb yr UE, a chydabyddiaeth gyfatebol â'r Alban a Gogledd Iwerddon, wedi'u cynnwys yn y ffigurau hyn.

Ar gyfer crynodeb 2018 a 2019, mae'r data a gynhyrchir ynghylch cyflogaeth yn seiliedig ar wybodaeth a dynnwyd o'r Gofrestr ym mis Mai yn dilyn y broses adnewyddu ffioedd i sicrhau bod y wybodaeth mor gyflawn â phosibl. Sylwer, gall cyflogaeth amrywio yn ystod y flwyddyn gofrestru. Mae CGA yn dibynnu ar y cyflogwr a'r ymarferwr i ddiweddarau'r wybodaeth hon. Dywed y Rheolau Cofrestru: '17- (1) Rhaid i berson cofrestredig hysbysu CGA o fewn cyfnod o fis ar ôl unrhyw newid i unrhyw fanylion a gofnodir yn y Gofrestr mewn perthynas ag ef.' Fodd bynnag, nid yw pob ymarferwr yn cadw at yr amserlen hon.

Mae'n ofynnol i CGA gadw manylion am radd a chymhwyster AGA yr athrawon hynny sydd wedi'u cofrestru gyda'r Cyngor, os yw'r manylion ar gael. Mae'r data am y pwnc wedi'i seilio ar **y pwnc cyntaf sydd wedi'i gofnodi yn y Gofrestr, yn unig**. Cofnodir y wybodaeth am y pwnc gan ddefnyddio codau'r System Cyd-godio Pynciau Academiaidd (JACS) a osodir gan HESA (<https://www.hesa.ac.uk/support/documentation/jacs>);

Efallai na fydd canrannau'n dod i gyfanswm o 100 oherwydd talgrynnu.

Diogelu data - Gweler ein hysbysiad preifatrwydd – ar gael ar www.cga.cymru.

Cysylltu â ni

Ymholiadau'r cyfryngau – e-bostiwch cyfryngau@cga.cymru neu ffoniwch 029 2046 0099

Ymholiadau eraill / adborth – e-bostiwch ystadegau@cga.cymru neu ffoniwch 029 2046 0099