

Athrawon Ysgol Cofrestredig a Sefydlu yng Nghymru

CGA yw'r rheoleiddiwr annibynnol ar gyfer y gweithlu addysg yng Nghymru. Rydym yn cofrestru athrawon a gweithwyr cymorth dysgu mewn ysgolion a sefydliadau addysg bellach, ynghyd ag ymarferwyr dysgu seiliedig ar waith a gweithwyr ieuentid / cymorth ieuentid cymwys. Mae'r holl ddata yn y crynodeb hwn yn deillio o Gofrestr Ymarferwyr Addysg CGA. Casglwyd y data a ddangosir ar 1 Mawrth 2019 ac mae'n ymwneud ag athrawon ysgol cofrestredig.

Mae Sefydlu yn ofyniad statudol i bob athro ysgol sydd wedi ennill statws athro cymwysedig (SAC) er 1 Ebrill 2003. Blwyddyn academiaidd gyntaf lawn y Rhaglen Sefydlu oedd 2004-2005, felly caiff ei chynnwys yn Nhabl 1. Rhaid i bob ANG gwblhau cyfnod sefydlu o dri thymor ysgol neu gyfwerth. O 1 Medi 2011 ymlaen, fe wnaeth y Safonau Athrawon wrth eu Gwaith ddisodli'r Safon Diwedd Sefydlu. Roedd yn ofynnol i ANG a oedd yn cychwyn ar eu Sefydlu o 1 Medi 2017 ymlaen fodloni'r safonau proffesiynol newydd ar gyfer addysgu ac arweinyddiaeth. Yn y tablau hyn, bydd 'safonau sefydlu gofynnol' yn cael eu defnyddio fel llawfer ar gyfer y safonau sydd ar waith adeg sefydlu ar gyfer unrhyw ANG. Mae rhagor o wybodaeth ar gael ar www.cga.cymru 'Sefydlu'.

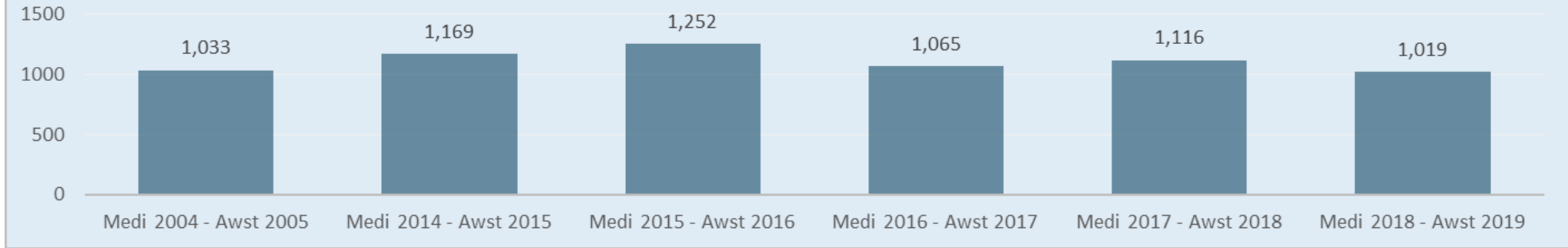
Mae pob ffigur wedi'i seilio ar y detholiad a dynnwyd o'r Gofrestr ar gyfer y flwyddyn ganlynol, h.y. mae'r ffigurau ar gyfer Medi 2014 i Awst 2015 wedi'u seilio ar ddetholiad a dynnwyd ar 1 Mawrth 2016. Yr unig eithriad fan hyn yw'r ffigurau ar gyfer Medi 2018 i Awst 2019. Gan nad yw'r detholiad ar gyfer 2020 wedi'i gynhyrchu eto, mae'r ffigurau hyn wedi'u seilio ar y canlyniadau sefydlu a dderbyniwyd yn Rhagfyr 2019.

1. Nifer yr athrawon ysgol sydd wedi'u cofrestru gyda CGA sy'n bodloni'r safonau sefydlu gofynnol bob blwyddyn

	Nifer
Medi 2004 i Awst 2005	1,033
Medi 2014 i Awst 2015	1,169
Medi 2015 i Awst 2016	1,252
Medi 2016 i Awst 2017	1,065
Medi 2017 i Awst 2018	1,116
Medi 2018 i Awst 2019	1,019

0.08% o gofrestreion sydd wedi ymgymryd â'r rhaglen Sefydlu yng Nghymru ers 2003 sydd wedi methu â bodloni'r safon.

Nifer yr athrawon

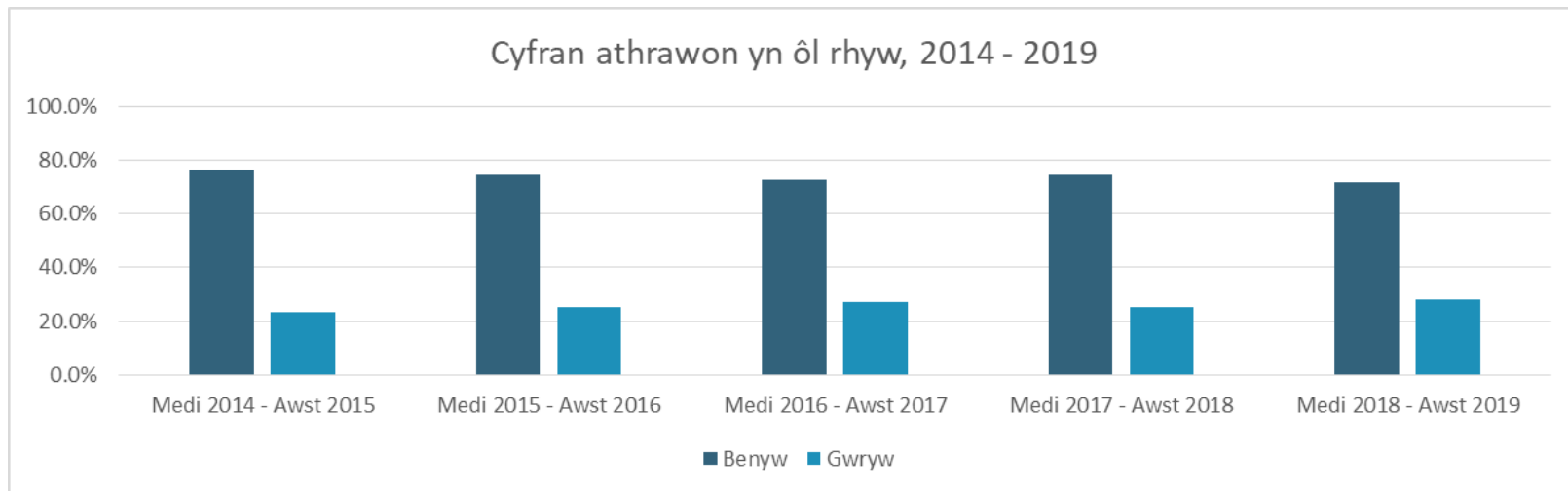


2. Nifer yr athrawon ysgol sydd wedi'u cofrestru gyda CGA sy'n bodloni'r safonau sefydlu gofynnol bob blwyddyn yn ôl rhyw

Yn seiliedig ar ffigyrau Crynodeb Ystadegau 2019, gwelwn fod y proffil rhyw ar gyfer athrawon sefydlu newydd yn debyg iawn i'r ffigyrau ar gyfer athrawon yn gyffredinol. Mae'r ddau set o ddata yn dangos gweithlu benywaidd yn bennaf, gydag athrawon sefydlu benywaidd yn cynrychioli 71.8% o'r sampl o gymharu â 75.5% ar gyfer y gweithlu'n gyffredinol.

	Medi 2014 - Awst 2015		Medi 2015 - Awst 2016		Medi 2016 - Awst 2017		Medi 2017 - Awst 2018		Medi 2018 - Awst 2019	
	Nifer	%	Nifer	%	Nifer	%	Nifer	%	Nifer	%
Athrawon Benywaidd	896	76.6%	934	74.6%	774	72.7%	832	74.6%	732	71.8%
Athrawon Gwrywaidd	273	23.4%	318	25.4%	291	27.3%	284	25.4%	287	28.2%
Cyfanswm	1,169	100%	1,252	100.0%	1,065	100.0%	1,116	100.0%	1,019	100.0%

Cyfran athrawon yn ôl rhyw, 2014 - 2019

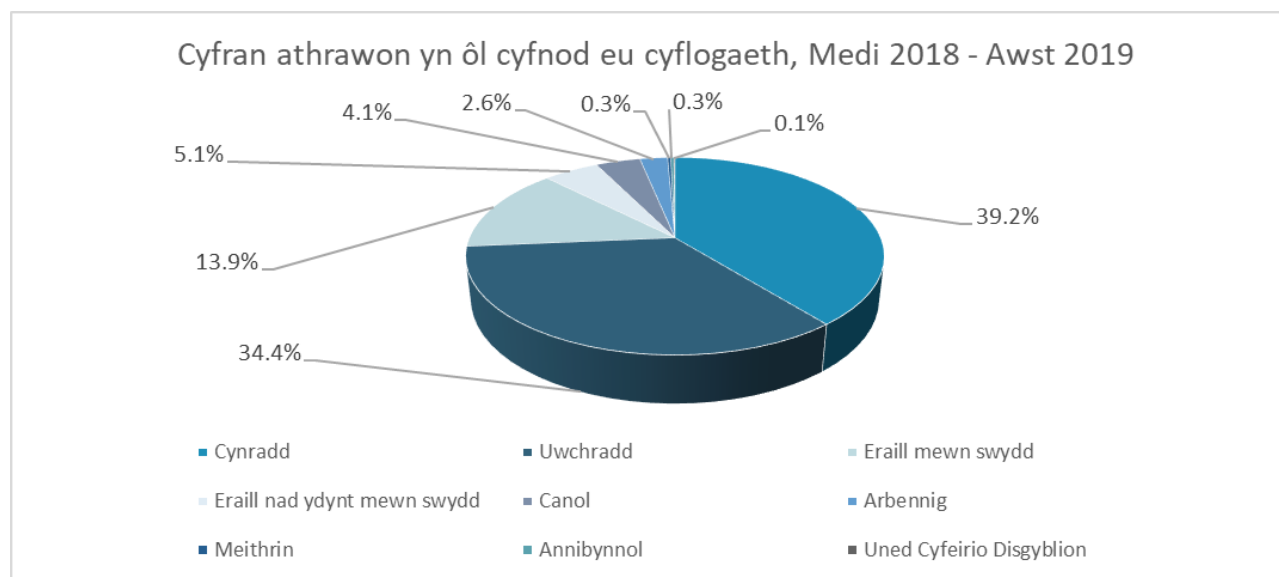


3. Nifer yr athrawon ysgol sydd wedi'u cofrestru gyda CGA sy'n bodloni'r safonau sefydlu gofynnol bob blwyddyn yn ôl cyfnod eu cyflogaeth

Yn gyffredinol, mae ffigyrau 2019 ar gyfer athrawon sefydlu newydd yn debyg iawn i'r ffigyrau ar gyfer yr holl athrawon ar y gofrestr. Mae yna lai o athrawon sefydlu nad ydynt mewn swydd, 5.1% o gymharu â 11.7% o holl athrawon ysgol.

Mae 'eraill mewn swydd' yn cynnwys y rhai sy'n cyflenwi drwy awdurdod lleol neu asiantaeth, athrawon peripatetig ac athrawon ymgynghorol. Mae 'eraill nad ydynt mewn swydd' yn cynnwys cofrestreion sydd wedi'u cyflogi mewn rolau cymorth neu addysg bellach a'r rhai nad oes cyflogaeth wedi'i chofnodi ar eu cyfer.

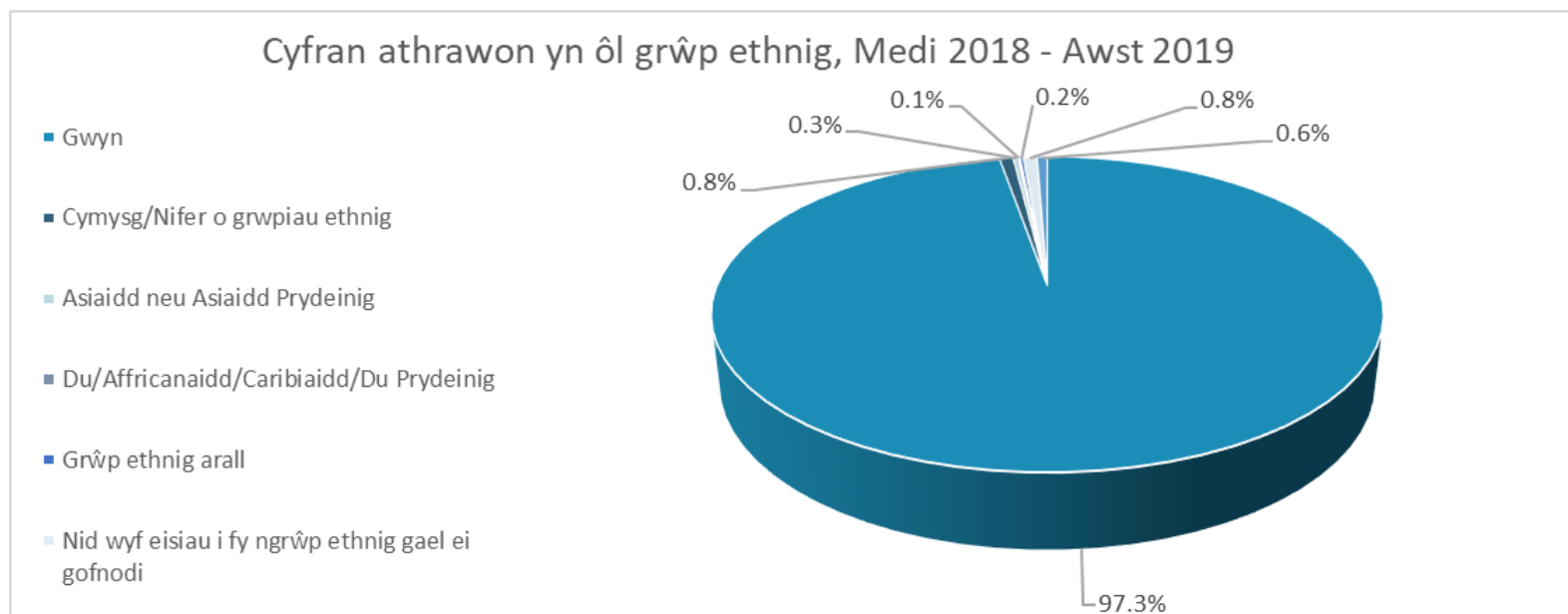
	Medi 2014 - Awst 2015		Medi 2015 - Awst 2016		Medi 2016 - Awst 2017		Medi 2017 - Awst 2018		Medi 2018 - Awst 2019	
	Nifer	%	Nifer	%	Nifer	%	Nifer	%	Nifer	%
Meithrin	1	0.1%	0	0.0%	1	0.1%	3	0.3%	3	0.3%
Cynradd	470	40.2%	476	38.0%	403	37.8%	377	33.8%	399	39.2%
Canol	14	1.2%	18	1.4%	20	1.9%	35	3.1%	42	4.1%
Uwchradd	384	32.8%	428	34.2%	353	33.1%	358	32.1%	351	34.4%
Uned Cyfeirio Disgyblion	0	0.0%	0	0.0%	0	0.0%	2	0.2%	1	0.1%
Arbennig	25	2.1%	21	1.7%	15	1.4%	14	1.3%	26	2.6%
Annibynnol	1	0.1%	3	0.2%	6	0.6%	2	0.2%	3	0.3%
Eraill mewn swydd	171	14.6%	181	14.5%	137	12.9%	183	16.4%	142	13.9%
Eraill nad ydynt mewn swydd	103	8.8%	125	10.0%	130	12.2%	142	12.7%	52	5.1%
Cyfanswm	1,169	100.0%	1,252	100.0%	1,065	100.0%	1,116	100.0%	1,019	100.0%



4. Nifer yr athrawon ysgol sydd wedi'u cofrestru gyda CGA sy'n bodloni'r safonau sefydlu gofynnol bob blwyddyn yn ôl grŵp ethnig

Darperir y data uchod ar ffurf cyfanredol. Mae opsiynau'r grwpiau ethnig fel y'u defnyddir ar y Gofrestr Ymarferwyr Addysg i'w gweld trwy <https://gss.civilservice.gov.uk/policy-store/ethnicity/#wales->. Mae'r grwpiau ethnig sy'n llunio'r ffurf gyfanredol uchod i'w gweld hefyd trwy ddefnyddio'r ddolen hon.

	Medi 2014 - Awst 2015		Medi 2015 - Awst 2016		Medi 2016 - Awst 2017		Medi 2017 - Awst 2018		Medi 2018 - Awst 2019	
	Nifer	%	Nifer	%	Nifer	%	Nifer	%	Nifer	%
Gwyn	1,143	97.8%	1,222	97.6%	1,017	95.5%	1,067	95.6%	991	97.3%
Cymysg/Nifer o grwpiau ethnig	11	0.9%	7	0.6%	9	0.8%	14	1.3%	8	0.8%
Asiaidd/Asiaidd Prydeinig	7	0.6%	10	0.8%	9	0.8%	9	0.8%	3	0.3%
Du/Affricanaidd/Caribiaidd/Du Prydeinig	2	0.2%	4	0.3%	5	0.5%	2	0.2%	1	0.1%
Grŵp ethnig arall	1	0.1%	3	0.2%	2	0.2%	1	0.1%	2	0.2%
Nid wyf am i'm grŵp ethnig gael ei gofnodi mewn unrhyw ffordd	3	0.3%	5	0.4%	10	0.9%	5	0.4%	8	0.8%
Anhysbys	2	0.2%	1	0.1%	13	1.2%	18	1.6%	6	0.6%
Cyfanswm	1,169	100.0%	1,252	100.0%	1,065	100.0%	1,116	100.0%	1,019	100.0%



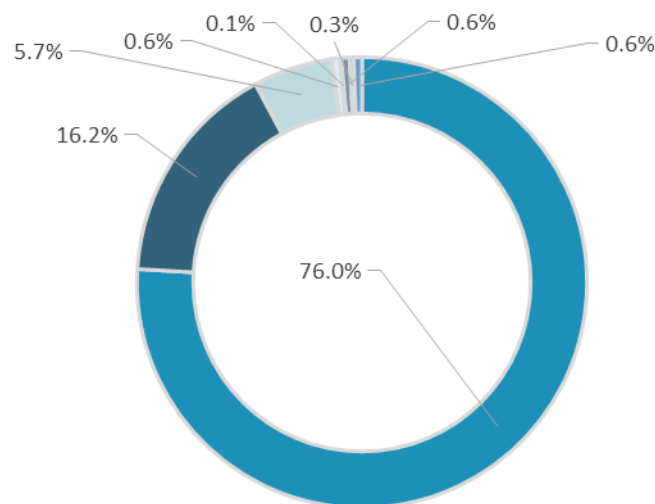
5. Nifer yr athrawon ysgol sydd wedi'u cofrestru gyda CGA sy'n bodloni'r safonau sefydlu gofynnol bob blwyddyn yn ôl hunaniaeth genedlaethol

Mae'r rhan fwyaf o'r grwpiau yn debyg iawn mewn cyfrannedd â holl athrawon ysgol. Y ddau wahaniaeth allweddol yw bod mwy o athrawon sefydlu Cymreig, h.y 76% o gymharu â 62% o holl athrawon a llai sydd wedi datgan eu bod yn Brydeinig, 16.2%, o gymharu â 22.1% o holl athrawon.

	Medi 2014 - Awst 2015		Medi 2015 - Awst 2016		Medi 2016 - Awst 2017		Medi 2017 - Awst 2018		Medi 2018 - Awst 2019	
	Nifer	%	Nifer	%	Nifer	%	Nifer	%	Nifer	%
Cymreig	851	72.8%	905	72.3%	760	71.4%	824	73.8%	774	76.0%
Prydeinig	223	19.1%	252	20.1%	191	17.9%	173	15.5%	165	16.2%
Seisnig	78	6.7%	68	5.4%	77	7.2%	78	7.0%	58	5.7%
Gwyddelig	4	0.3%	5	0.4%	6	0.6%	7	0.6%	6	0.6%
Albanaidd	1	0.1%	3	0.2%	1	0.1%	0	0.0%	1	0.1%
Arall	10	0.9%	14	1.1%	5	0.5%	12	1.1%	6	0.6%
Nid wyf am i'm hunaniaeth genedlaethol gael ei chofnodi mewn unrhyw ffordd	2	0.2%	3	0.2%	6	0.6%	1	0.1%	3	0.3%
Anhysbys	0	0.0%	2	0.2%	19	1.8%	21	1.9%	6	0.6%
Cyfanswm	1,169	100.0%	1,252	100.0%	1,065	100.0%	1,116	100.0%	1,019	100.0%

Cyfran athrawon yn ôl hunaniaeth genedlaethol, Medi 2018 - Awst 2019

- Cymreig
- Prydeinig
- Seisnig
- Gwyddelig
- Albanaidd
- Arall
- Nid wyf am i'm hunaniaeth genedlaethol gael ei chofnodi mewn unrhyw ffordd



6. Nifer yr athrawon ysgol sydd wedi'u cofrestru gyda CGA sy'n bodloni'r safonau sefydlu gofynnol bob blwyddyn sydd wedi gwneud datganiad ynghylch eu hanabledd yn unol â Deddf Cydraddoldeb 2010

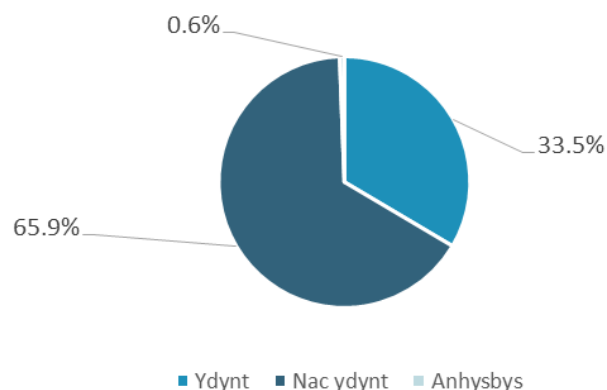
	Medi 2014 - Awst 2015		Medi 2015 - Awst 2016		Medi 2016 - Awst 2017		Medi 2017 - Awst 2018		Medi 2018 - Awst 2019	
	Nifer	%	Nifer	%	Nifer	%	Nifer	%	Nifer	%
Ydynt	2	0.2%	2	0.2%	1	0.1%	12	1.1%	11	1.1%
Nac ydynt	1,167	99.8%	1,250	99.8%	1,064	99.9%	1,104	98.9%	1,008	98.9%
Cyfanswm	1,169	100.0%	1,252	100.0%	1,065	100.0%	1,116	100.0%	1,019	100.0%

7. Nifer yr athrawon ysgol sydd wedi'u cofrestru gyda CGA sy'n bodloni'r safonau sefydlu gofynnol bob blwyddyn yn ôl y gallu i siarad Cymraeg

Mae'r wybodaeth isod yn seiliedig ar y cofrestrion hynny sydd wedi datgan naill ai eu bod yn rhugl neu'n weddol rhugl, yn y Gymraeg. Mae cyfran yr athrawon sy'n gallu siarad Cymraeg yn y Crynodeb Ystadegau (33.3%) bron yn union yr un fath a'r ffigyrau ar gyfer athrawon sefydlu newydd (33.5%).

	Medi 2014 - Awst 2015		Medi 2015 - Awst 2016		Medi 2016 - Awst 2017		Medi 2017 - Awst 2018		Medi 2018 - Awst 2019	
	Nifer	%	Nifer	%	Nifer	%	Nifer	%	Nifer	%
Ydynt	454	38.8%	442	35.3%	370	34.7%	394	35.3%	341	33.5%
Nac ydynt	704	60.2%	800	63.9%	695	65.3%	722	64.7%	672	65.9%
Anhysbys	11	0.9%	10	0.8%	0	0.0%	0	0.0%	6	0.6%
Cyfanswm	1,169	100.0%	1,252	100.0%	1,065	100.0%	1,116	100.0%	1,019	100.0%

Cyfran athrawon yn ôl eu gallu i siarad Cymraeg, Medi 2018 - Awst 2019

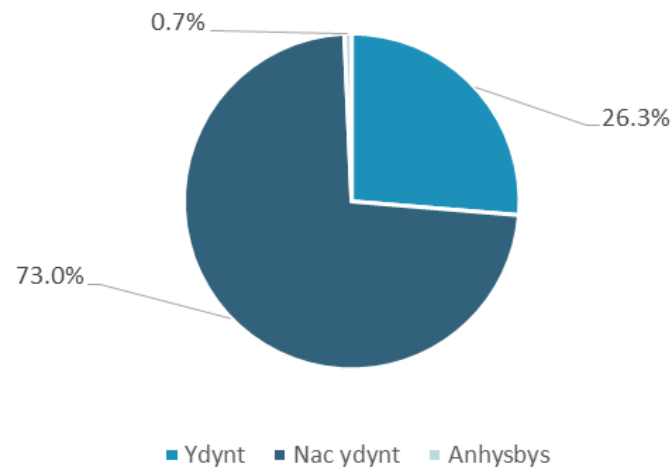


8. Nifer yr athrawon ysgol sydd wedi'u cofrestru gyda CGA sy'n bodloni'r safonau sefydlu gofynnol bob blwyddyn yn ôl eu gallu i weithio drwy gyfrwng y Gymraeg

Mae'r wybodaeth isod yn seiliedig ar y cofrestruon hynny sydd wedi datgan eu bod yn gallu gweithio drwy gyfrwng y Gymraeg neu eu bod yn teimlo'n hyderus i wneud hynny. Ar gyfer athrawon sydd yn dysgu drwy gyfrwng y Gymraeg, mae'r gyfran yn ychydig yn uwch (26.9%) na'r ffigyrau sefydlu diweddaraf (26.3%).

	Medi 2014 - Awst 2015		Medi 2015 - Awst 2016		Medi 2016 - Awst 2017		Medi 2017 - Awst 2018		Medi 2018 - Awst 2019	
	Nifer	%	Nifer	%	Nifer	%	Nifer	%	Nifer	%
Ydynt	365	31.2%	371	29.6%	304	28.5%	298	26.7%	268	26.3%
Nac ydynt	797	68.2%	870	69.5%	761	71.5%	818	73.3%	744	73.0%
Anhysbys	7	0.6%	11	0.9%	0	0.0%	0	0.0%	7	0.7%
Cyfanswm	1,169	100.0%	1,252	100.0%	1,065	100.0%	1,116	100.0%	1,019	100.0%

Cyfran athrawon yn ôl eu gallu i ddysgu drwy gyfrwng y Gymraeg, Medi 2018 - Awst 2019



9. Nifer yr athrawon ysgol sydd wedi'u cofrestru gyda CGA sy'n bodloni'r safonau sefydlu gofynnol bob blwyddyn yn ôl pwnc hyfforddi AGA (athrawon a hyfforddwyd ar gyfer y cyfnod uwchradd yn unig)

	Medi 2014 - Awst 2015		Medi 2015 - Awst 2016		Medi 2016 - Awst 2017		Medi 2017 - Awst 2018		Medi 2018 - Awst 2019	
	Nifer	%	Nifer	%	Nifer	%	Nifer	%	Nifer	%
Astudiaethau Academaidd mewn Addysg	4	0.7%	1	0.2%	5	1.1%	4	0.8%	3	0.8%
Celf	13	2.2%	7	1.3%	6	1.3%	3	0.6%	2	0.5%
Celf a Dylunio	13	2.2%	15	2.7%	14	3.1%	19	4.0%	12	3.1%
Bioleg	42	7.1%	13	2.3%	19	4.2%	17	3.6%	12	3.1%
Astudiaethau Busnes a Rheolaeth	7	1.2%	12	2.1%	9	2.0%	6	1.3%	6	1.6%
Cemeg	19	3.2%	22	3.9%	8	1.8%	11	2.3%	10	2.6%
Dinasyddiaeth	0	0.0%	0	0.0%	0	0.0%	1	0.2%	0	0.0%
Gwyddoniaeth Gyfun / Gyffredinol	26	4.4%	29	5.2%	31	6.9%	28	5.9%	18	4.7%
Cyfrifiadureg a Thechnoleg Gwybodaeth	36	6.1%	25	4.5%	11	2.4%	10	2.1%	15	3.9%
Dylunio a Thechnoleg	31	5.3%	28	5.0%	22	4.9%	25	5.3%	15	3.9%
Astudiaethau Dylunio	0	0.0%	0	0.0%	0	0.0%	1	0.2%	1	0.3%
Drama	30	5.1%	15	2.7%	17	3.8%	14	3.0%	15	3.9%
Astudiaethau Saesneg	64	10.8%	79	14.1%	63	14.0%	62	13.1%	45	11.6%
Astudiaethau Ffrangeg	14	2.4%	10	1.8%	5	1.1%	7	1.5%	8	2.1%
Daearyddiaeth	28	4.7%	21	3.8%	14	3.1%	15	3.2%	25	6.5%
Daearyddiaeth: Fel Gwyddor Ffisegol	0	0.0%	2	0.4%	0	0.0%	0	0.0%	0	0.0%
Astudiaethau Almaeneg	0	0.0%	0	0.0%	2	0.4%	0	0.0%	0	0.0%
Hanes	27	4.6%	40	7.2%	19	4.2%	38	8.0%	25	6.5%
Astudiaethau Eidaleg	1	0.2%	0	0.0%	0	0.0%	0	0.0%	0	0.0%
Astudiaethau Lladin	0	0.0%	0	0.0%	0	0.0%	1	0.2%	0	0.0%
Mathemateg	70	11.9%	73	13.1%	72	16.0%	77	16.2%	58	15.0%
Cerddoriaeth	15	2.5%	21	3.8%	13	2.9%	14	3.0%	7	1.8%
Ieithoedd Modern Eraill neu Amhenodol	18	3.1%	16	2.9%	8	1.8%	9	1.9%	10	2.6%
Addysg Gorfforol	41	6.9%	45	8.1%	52	11.5%	43	9.1%	36	9.3%
Gwyddor Ffisegol	3	0.5%	1	0.2%	1	0.2%	1	0.2%	0	0.0%
Ffiseg	6	1.0%	10	1.8%	10	2.2%	12	2.5%	7	1.8%
Cymdeithaseg	0	0.0%	2	0.4%	1	0.2%	1	0.2%	4	1.0%
Astudiaethau Sbaeneg	1	0.2%	5	0.9%	4	0.9%	2	0.4%	5	1.3%
Diwinyddiaeth ac Astudiaethau Crefyddol	29	4.9%	21	3.8%	17	3.7%	26	5.5%	20	5.2%
Addysgu Athrawon - Uwchradd	0	0.0%	0	0.0%	1	0.2%	0	0.0%	1	0.3%
Astudiaethau Cymraeg	52	8.8%	46	8.2%	27	6.0%	27	5.7%	27	7.0%
Cyfanswm	590	100.0%	559	100.0%	451	100.0%	474	100.0%	387	100.0%

10. Nifer yr athrawon ysgol sydd wedi'u cofrestru gyda CGA sy'n bodloni'r safonau sefydlu gofynnol bob blwyddyn yn ôl y pwnc a addysgir (athrawon sy'n gweithio yn y cyfnod uwchradd yn unig)

	Medi 2014 - Awst 2015		Medi 2015 - Awst 2016		Medi 2016 - Awst 2017		Medi 2017 - Awst 2018		Medi 2018 - Awst 2019	
	Nifer	%	Nifer	%	Nifer	%	Nifer	%	Nifer	%
Celf	15	3.3%	17	3.2%	9	2.5%	13	2.7%	12	2.9%
Bioleg	10	2.2%	6	1.1%	11	3.0%	8	1.7%	16	3.8%
Astudiaethau Busnes	2	0.4%	11	2.1%	4	1.1%	1	0.2%	5	1.2%
Cemeg	13	2.8%	16	3.0%	12	3.3%	10	2.1%	12	2.9%
Datblygiad Plant	0	0.0%	2	0.4%	1	0.3%	1	0.2%	3	0.7%
Dylunio a Thechnoleg	17	3.7%	29	5.5%	14	3.8%	20	4.2%	15	3.6%
Drama	11	2.4%	15	2.8%	6	1.6%	15	3.1%	12	2.9%
Economeg	1	0.2%	1	0.2%	3	0.8%	2	0.4%	0	0.0%
Electroneg	0	0.0%	0	0.0%	0	0.0%	0	0.0%	0	0.0%
Peirianeg	0	0.0%	1	0.2%	0	0.0%	0	0.0%	2	0.5%
Saesneg	66	14.4%	77	14.6%	42	11.5%	64	13.4%	57	13.6%
Astudiaethau Cyffredinol	1	0.2%	0	0.0%	0	0.0%	1	0.2%	0	0.0%
Daearyddiaeth	15	3.3%	17	3.2%	10	2.7%	17	3.6%	20	4.8%
Llywodraeth a Gwleidyddiaeth	0	0.0%	0	0.0%	1	0.3%	0	0.0%	2	0.5%
Hanes	23	5.0%	29	5.5%	16	4.4%	36	7.5%	21	5.0%
Economeg y Cartref	1	0.2%	3	0.6%	3	0.8%	1	0.2%	2	0.5%
Y Dyniaethau	1	0.2%	5	0.9%	3	0.8%	8	1.7%	6	1.4%
Technoleg Gwybodaeth	21	4.6%	21	4.0%	13	3.6%	11	2.3%	16	3.8%
Y Gyfraith	1	0.2%	3	0.6%	1	0.3%	3	0.6%	0	0.0%
Mathemateg	76	16.6%	77	14.6%	57	15.6%	71	14.9%	55	13.1%
Astudiaethau'r Cyfryngau	2	0.4%	5	0.9%	3	0.8%	4	0.8%	3	0.7%
Ieithoedd Tramor Modern	26	5.7%	17	3.2%	9	2.5%	11	2.3%	18	4.3%
Cerddoriaeth	12	2.6%	14	2.7%	6	1.6%	13	2.7%	7	1.7%
Addysg Bersonol, Iechyd a Chymdeithasol	2	0.4%	5	0.9%	4	1.1%	3	0.6%	7	1.7%
Addysg Gorfforol	30	6.6%	29	5.5%	31	8.5%	36	7.5%	20	4.8%
Ffiseg	4	0.9%	6	1.1%	10	2.7%	11	2.3%	12	2.9%
Seicoleg	0	0.0%	3	0.6%	1	0.3%	1	0.2%	4	1.0%
Addysg Grefyddol	24	5.2%	23	4.4%	18	4.9%	29	6.1%	24	5.7%
Gwyddoniaeth	38	8.3%	41	7.8%	31	8.5%	39	8.2%	32	7.6%
Cymdeithaseg	1	0.2%	2	0.4%	2	0.5%	1	0.2%	1	0.2%
Anghenion Addysgol Arbennig	2	0.4%	0	0.0%	3	0.8%	2	0.4%	0	0.0%
Cymraeg	41	9.0%	46	8.7%	21	5.8%	29	6.1%	27	6.4%
Bagloriaeth Cymru	2	0.4%	7	1.3%	20	5.5%	17	3.6%	9	2.1%
Cyfanswm	458	100.0%	528	100.0%	365	100.0%	478	100.0%	420	100.0%

Caiff athrawon ysgol cofrestredig eu cynnwys fwy nag unwaith os bydd mwy nag un pwnc a addysgir wedi'i gofnodi yn eu cofnod. Wedi'u cynnwys yn y ffigyrau uchod:

Wedi'u cynnwys yn y ffigyrau uchod ar gyfer 1 Medi 2018 i 31 Awst 2019 - mae gan 229 o athrawon 1 pwnc wedi'i gofnodi, mae gan 45 o athrawon 2 bwnc, mae gan 13 o athrawon 3 phwnc, mae gan 10 o athrawon 4 pwnc, mae gan 2 athro 5 pwnc ac mae gan 2 athro 6 phwnc.

Wedi'u cynnwys yn y ffigyrau uchod ar gyfer 1 Medi 2017 i 31 Awst 2018 - mae gan 275 o athrawon 1 pwnc wedi'i gofnodi, mae gan 57 o athrawon 2 bwnc, mae gan 17 o athrawon 3 phwnc, mae gan 2 athro 4 pwnc ac mae gan 6 athro 5 pwnc.

Wedi'u cynnwys yn y ffigyrau uchod ar gyfer 1 Medi 2016 i 31 Awst 2017 - mae gan 184 o athrawon 1 pwnc wedi'i gofnodi, mae gan 39 o athrawon 2 bwnc, mae gan 20 o athrawon 3 phwnc, mae gan 7 athro 4 pwnc ac mae gan 3 athro 5 pwnc.

Wedi'u cynnwys yn y ffigyrau uchod ar gyfer 1 Medi 2015 i 31 Awst 2016 - mae gan 331 o athrawon 1 pwnc wedi'i gofnodi, mae gan 51 o athrawon 2 bwnc, mae gan 21 o athrawon 3 phwnc, mae gan 3 athro 4 pwnc, mae gan 1 athro 5 pwnc, mae gan 1 athro 7 pwnc ac mae gan 1 athro 8 pwnc.

Wedi'u cynnwys yn y ffigyrau uchod ar gyfer 1 Medi 2014 i 31 Awst 2015 - mae gan 324 o athrawon 1 pwnc wedi'i gofnodi, mae gan 46 o athrawon 2 bwnc, mae gan 11 o athrawon 3 phwnc, mae gan 1 athro 4 pwnc ac mae gan 1 athro 5 pwnc.

Ni chaiff Penaethiaid cofrestredig mewn ysgolion uwchradd a chanol eu cynnwys yn y ffigyrau uchod gan na chedwir gwybodaeth am bynciau a addysgir ar gyfer Penaethiaid.

11. Nifer yr athrawon ysgol sydd wedi'u cofrestru gyda CGA sy'n bodloni'r safonau sefydlu gofynnol bob blwyddyn yn ôl pwnc a addysgir yn erbyn y pwnc hyfforddi (athrawon sy'n gweithio yn y cyfnod uwchradd yn unig)

	Pynciau CRAIDD ac Addysg Grefyddol											
	Medi 2016 - Awst 2017			Medi 2017 - Awst 2018			Medi 2018 - Awst 2019					
	Wedi hyfforddi yn y pwnc - %	Wedi hyfforddi mewn pwnc arall - %	%	Wedi hyfforddi yn y pwnc - %	Wedi hyfforddi mewn pwnc arall - %	%	Wedi hyfforddi yn y pwnc	%	Wedi hyfforddi mewn pwnc arall	%	Cyfanswm	%
Bioleg	36.4%	63.6%	100.0%	75.0%	25.0%	100.0%	9	56.3%	7	43.8%	16	100.0%
Cemeg	25.0%	75.0%	100.0%	50.0%	50.0%	100.0%	6	50.0%	6	50.0%	12	100.0%
Saesneg	78.6%	21.4%	100.0%	75.0%	25.0%	100.0%	40	70.2%	17	29.8%	57	100.0%
Mathemateg	84.2%	15.8%	100.0%	87.3%	12.7%	100.0%	44	80.0%	11	20.0%	55	100.0%
Ffiseg	30.0%	70.0%	100.0%	63.6%	36.4%	100.0%	6	50.0%	6	50.0%	12	100.0%
Addysg Grefyddol	55.6%	44.4%	100.0%	69.0%	31.0%	100.0%	14	58.3%	10	41.7%	24	100.0%
Gwyddoniaeth	48.4%	51.6%	100.0%	38.5%	61.5%	100.0%	9	28.1%	23	71.9%	32	100.0%
Cymraeg	61.9%	38.1%	100.0%	75.9%	24.1%	100.0%	22	81.5%	5	18.5%	27	100.0%

	Pynciau Sylfaen											
	Medi 2016 - Awst 2017			Medi 2017 - Awst 2018			Medi 2018 - Awst 2019					
	Wedi hyfforddi yn y pwnc - %	Wedi hyfforddi mewn pwnc arall - %	%	Wedi hyfforddi yn y pwnc - %	Wedi hyfforddi mewn pwnc arall - %	%	Wedi hyfforddi yn y pwnc	%	Wedi hyfforddi mewn pwnc arall	%	Cyfanswm	%
Celf	77.8%	22.2%	100.0%	76.9%	23.1%	100.0%	7	58.3%	5	41.7%	12	100.0%
Dylunio a Thechnoleg	92.9%	7.1%	100.0%	75.0%	25.0%	100.0%	14	93.3%	1	6.7%	15	100.0%
Daeryddiaeth	70.0%	30.0%	100.0%	35.3%	64.7%	100.0%	16	80.0%	4	20.0%	20	100.0%
Hanes	75.0%	25.0%	100.0%	66.7%	33.3%	100.0%	10	47.6%	11	52.4%	21	100.0%
Technoleg Gwybodaeth	30.8%	69.2%	100.0%	63.6%	36.4%	100.0%	11	68.8%	5	31.3%	16	100.0%
Ieithoedd Tramor Modern	100.0%	0.0%	100.0%	100.0%	0.0%	100.0%	18	100.0%	0	0.0%	18	100.0%
Cerddoriaeth	100.0%	0.0%	100.0%	76.9%	23.1%	100.0%	6	85.7%	1	14.3%	7	100.0%
Addysg Gorfforol	83.9%	16.1%	100.0%	88.9%	11.1%	100.0%	17	85.0%	3	15.0%	20	100.0%

	Pynciau nad ydynt yn y Cwricwlwm Cenedlaethol											
	Medi 2016 - Awst 2017			Medi 2017 - Awst 2018			Medi 2018 - Awst 2019					
	Wedi hyfforddi yn y pwnc - %	Wedi hyfforddi mewn pwnc arall - %	%	Wedi hyfforddi yn y pwnc - %	Wedi hyfforddi mewn pwnc arall - %	%	Wedi hyfforddi yn y pwnc	%	Wedi hyfforddi mewn pwnc arall	%	Cyfanswm	%
Astudiaethau Busnes	100.0%	0.0%	100.0%	100.0%	0.0%	100.0%	3	60.0%	2	40.0%	5	100.0%
Drama	100.0%	0.0%	100.0%	80.0%	20.0%	100.0%	8	66.7%	4	33.3%	12	100.0%
Economeg	0.0%	100.0%	100.0%	0.0%	100.0%	100.0%	0	0.0%	0	0.0%	0	0.0%
Astudiaethau Cyffredinol	0.0%	0.0%	0.0%	0.0%	100.0%	100.0%	0	0.0%	0	0.0%	0	0.0%
Economeg y Cartref	0.0%	100.0%	100.0%	0.0%	100.0%	100.0%	0	0.0%	2	100.0%	2	100.0%
Y Dyniaethau	0.0%	100.0%	100.0%	0.0%	100.0%	100.0%	0	0.0%	6	100.0%	6	100.0%
Y Gyfraith	0.0%	100.0%	100.0%	0.0%	100.0%	100.0%	0	0.0%	0	0.0%	0	0.0%
Astudiaethau'r Cyfryngau	0.0%	100.0%	100.0%	0.0%	100.0%	100.0%	0	0.0%	3	100.0%	3	100.0%
Addysg Bersonol, Iechyd a Chymdeithasol	0.0%	100.0%	100.0%	0.0%	100.0%	100.0%	0	0.0%	7	100.0%	7	100.0%
Seicoleg	100.0%	0.0%	100.0%	0.0%	100.0%	100.0%	0	0.0%	4	100.0%	4	100.0%
Cymdeithaseg	0.0%	100.0%	100.0%	0.0%	100.0%	100.0%	0	0.0%	1	100.0%	1	100.0%
Anghenion Addysgol Arbennig	0.0%	100.0%	100.0%	0.0%	100.0%	100.0%	0	0.0%	0	0.0%	0	0.0%
Bagloriaeth Cymru	0.0%	100.0%	100.0%	0.0%	100.0%	100.0%	0	0.0%	9	100.0%	9	100.0%

Nodiadau

CGA sy'n gyfrifol am gasglu, crynhoi a chynnal ffynhonnell ganolog o ddata ar gyfer ANG sy'n ymgymryd â chyfnod sefydlu ac am weinyddu cyllid sefydlu. Dangosir nifer y cofrestrion fel rhai gwirioneddol yn hytrach na chyfwerth ag amser llawn.

Bydd yna athrawon ysgol eraill sydd wedi bodloni'r safon Sefydlu gofynnol yng Nghymru ond sydd wedi gadael y proffesiwn neu sydd bellach yn gweithio mewn gwledydd eraill. Ar yr un pryd, bydd athrawon ysgol wedi'u cynnwys yn y ddogfen hon sydd wedi bodloni'r safon Sefydlu yn Lloegr ond sydd wedi cofrestru gyda CGA erbyn hyn.

Mae'n ofynnol i CGA gadw manylion am radd a chymhwyster AGA yr athrawon hynny sydd wedi'u cofrestru gyda'r Cyngor, os yw'r manylion ar gael. Mae'r data am y pwnc wedi'i seilio ar y pwnc cyntaf sydd wedi'i gofnodi yn y Gofrestr, yn unig. Cofnodir y wybodaeth am y pwnc gan ddefnyddio codau'r System Cyd-godio Pynciau Academaidd (JACS) a osodir gan HESA (<https://www.hesa.ac.uk/support/documentation/jacs>);

Mewn rhai adrannau, mae cymhariaeth wedi ei wneud hefo'r categori Athrawon Ysgol yn ei gyfanrwydd. Gellir ffeindio ystadegau pellach yn y Crynodeb Ystadegau 2019, ar gael ar ein gwefan: www.cga.cymru.

Efallai na fydd canrannau'n dod i gyfanswm o 100 oherwydd talgrynnu.

Diogelu data - Gweler ein hysbysiad preifatrwydd – ar gael ar www.cga.cymru.

Cysylltu â ni

Ymholiadau'r cyfryngau – e-bostiwch cyfryngau@cga.cymru neu ffoniwch 029 2046 0099

Ymholiadau eraill / adborth – e-bostiwch ystadegau@cga.cymru neu ffoniwch 029 2046 0099
