

## Athrawon Ysgol Newydd Gymhwysu (ANGau) Cofrestredig

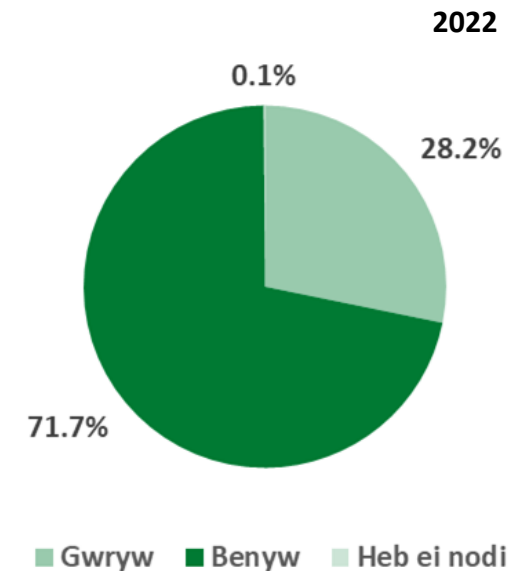
Cyngor Gweithlu Addysg (CGA) yw'r rheoleiddiwr annibynnol ar gyfer y gweithlu addysg yng Nghymru. Rydym yn cofrestru athrawon a gweithwyr cymorth dysgu mewn ysgolion a sefydliadau addysg bellach, ynghyd ag ymarferwyr dysgu seiliedig ar waith a gweithwyr ieuentid/cymorth ieuentid cymwys. Mae'r holl ddata yn y crynodeb hwn yn deillio o Gofrestr Ymarferwyr Addysg CGA. Casglwyd y data a ddangosir ar 1 Mawrth 2022 ac mae'n ymwneud ag athrawon ysgol cofrestredig.

### 1. Nifer yr athrawon ysgol newydd gymhwysu sydd wedi'u cofrestru gyda CGA

	Mawrth 2018		Mawrth 2019		Mawrth 2020		Mawrth 2021		Mawrth 2022	
	Nifer	%	Nifer	%	Nifer	%	Nifer	%	Nifer	%
Nifer yr ANGau	1,207	100	1,165	100	1,160	100	1,186	100	1,475	100

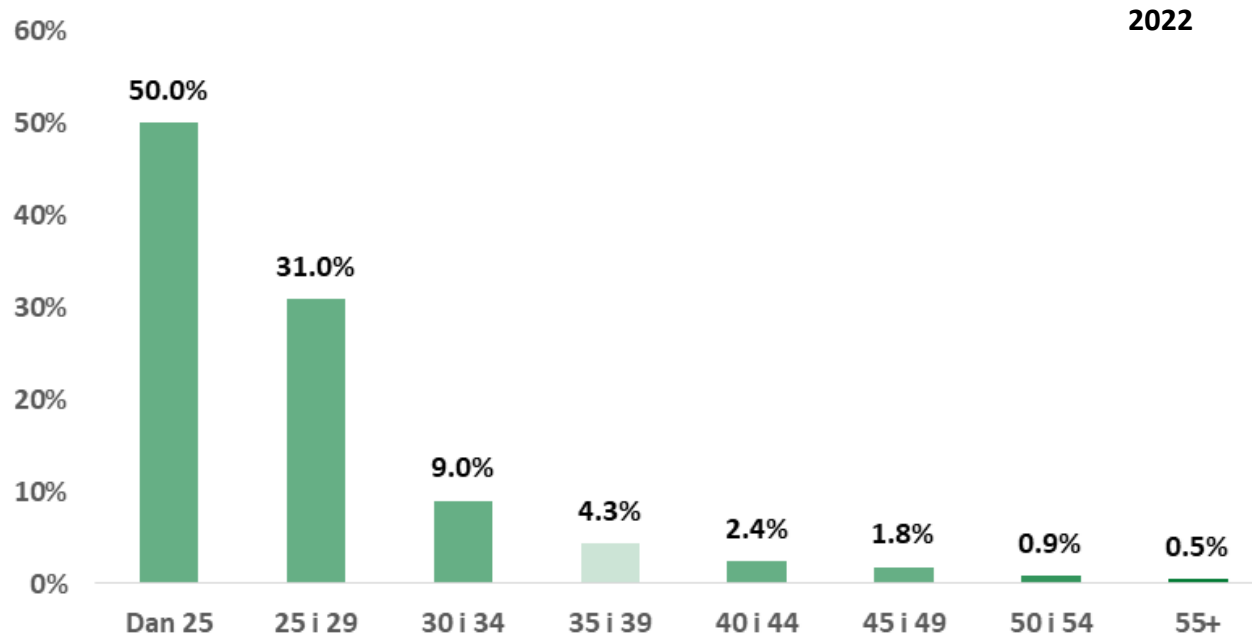
### 2. Nifer yr athrawon ysgol newydd gymhwysu cofrestredig yn ôl rhyw

	Mawrth 2018		Mawrth 2019		Mawrth 2020		Mawrth 2021		Mawrth 2022	
	Nifer	%	Nifer	%	Nifer	%	Nifer	%	Nifer	%
Gwryw	323	26.8	335	28.8	306	26.4	321	27.1	416	28.2
Benyw	884	73.2	830	71.2	854	73.6	864	72.8	1,058	71.7
Heb ei nodi	0	0.0	0	0.0	0	0.0	1	0.1	1	0.1
<b>Cyfanswm</b>	<b>1,207</b>	<b>100</b>	<b>1,165</b>	<b>100</b>	<b>1,160</b>	<b>100</b>	<b>1,186</b>	<b>100</b>	<b>1,475</b>	<b>100</b>



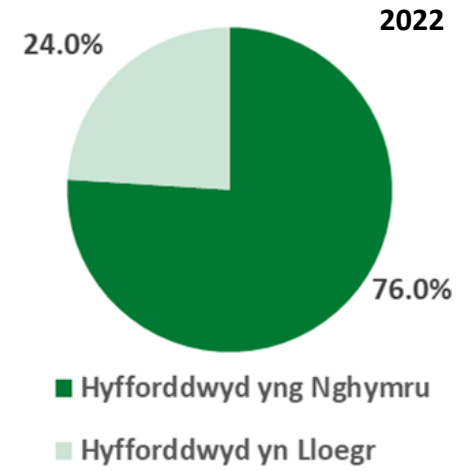
### 3. Nifer yr athrawon ysgol newydd gymhwyso cofrestredig yn ôl oedran

	Mawrth 2018		Mawrth 2019		Mawrth 2020		Mawrth 2021		Mawrth 2022	
	Nifer	%	Nifer	%	Nifer	%	Nifer	%	Nifer	%
Dan 25	646	53.5	596	51.2	560	48.3	601	50.7	738	50.0
25 i 29	383	31.7	366	31.4	374	32.2	346	29.2	457	31.0
30 i 34	84	7.0	104	8.9	107	9.2	101	8.5	133	9.0
35 i 39	44	3.6	47	4.0	56	4.8	51	4.3	64	4.3
40 i 44	25	2.1	31	2.7	28	2.4	40	3.4	36	2.4
45 i 49	15	1.2	14	1.2	20	1.7	30	2.5	27	1.8
50 i 54	6	0.5	5	0.4	14	1.2	15	1.3	13	0.9
55+	4	0.3	2	0.2	1	0.1	2	0.2	7	0.5
<b>Cyfanswm</b>	<b>1,207</b>	<b>100</b>	<b>1,165</b>	<b>100</b>	<b>1,160</b>	<b>100</b>	<b>1,186</b>	<b>100</b>	<b>1,475</b>	<b>100</b>



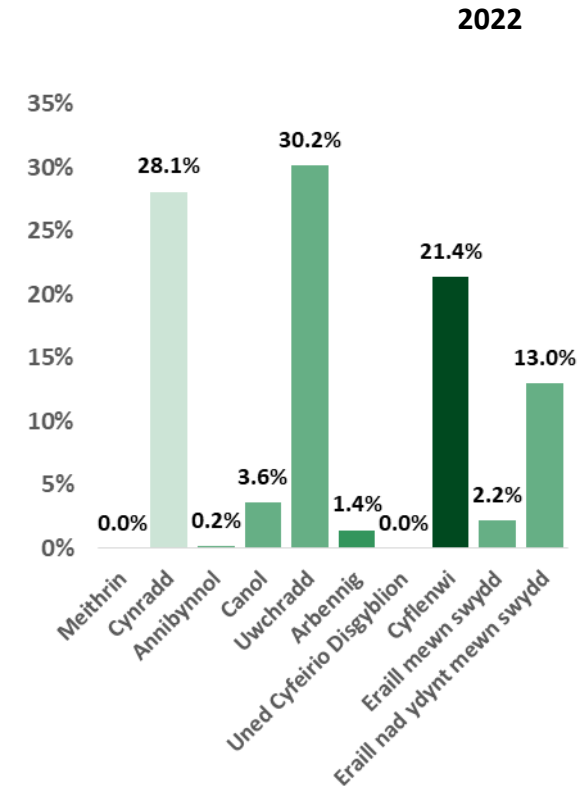
#### 4. Nifer yr athrawon ysgol newydd gymhwyso sydd wedi'u cofrestru gyda CGA yn ôl Sefydliad Addysg Gychwynnol Athrawon (AGA)

	Mawrth 2018		Mawrth 2019		Mawrth 2020		Mawrth 2021		Mawrth 2022	
	Nifer	%	Nifer	%	Nifer	%	Nifer	%	Nifer	%
Hyfforddwyd yng Nghymru	984	81.5	903	77.5	873	75.3	883	74.5	1,121	76.0
Hyfforddwyd yn Lloegr	223	18.5	262	22.5	287	24.7	303	25.5	354	24.0
<b>Nifer yr ANGau</b>	<b>1,207</b>	<b>100</b>	<b>1,165</b>	<b>100</b>	<b>1,160</b>	<b>100</b>	<b>1,186</b>	<b>100</b>	<b>1,475</b>	<b>100</b>



#### 5. Nifer yr athrawon ysgol newydd gymhwyso cofrestredig yn ôl cyfnod eu cyflogaeth

	Mawrth 2018		Mawrth 2019		Mawrth 2020		Mawrth 2021		Mawrth 2022	
	Nifer	%	Nifer	%	Nifer	%	Nifer	%	Nifer	%
Meithrin	3	0.2	0	0.0	0	0.0	0	0.0	0	0.0
Cynradd	275	22.8	292	25.1	288	24.8	211	17.8	414	28.1
Annibynnol	4	0.3	2	0.2	4	0.3	4	0.3	3	0.2
Canol	23	1.9	33	2.8	38	3.3	36	3.0	53	3.6
Uwchradd	354	29.3	323	27.7	331	28.5	350	29.5	445	30.2
Arbennig	8	0.7	21	1.8	17	1.5	11	0.9	21	1.4
Uned Cyfeirio Disgyblion	0	0.0	0	0.0	0	0.0	1	0.1	0	0.0
Cyflenwi	317	26.3	359	30.8	350	30.2	392	33.1	315	21.4
Eraill mewn swydd	3	0.2	5	0.4	9	0.8	4	0.3	32	2.2
Eraill nad ydynt mewn swydd	220	18.2	130	11.2	123	10.6	177	14.9	192	13.0
<b>Cyfanswm</b>	<b>1,207</b>	<b>100</b>	<b>1,165</b>	<b>100</b>	<b>1,160</b>	<b>100</b>	<b>1,186</b>	<b>100</b>	<b>1,475</b>	<b>100</b>

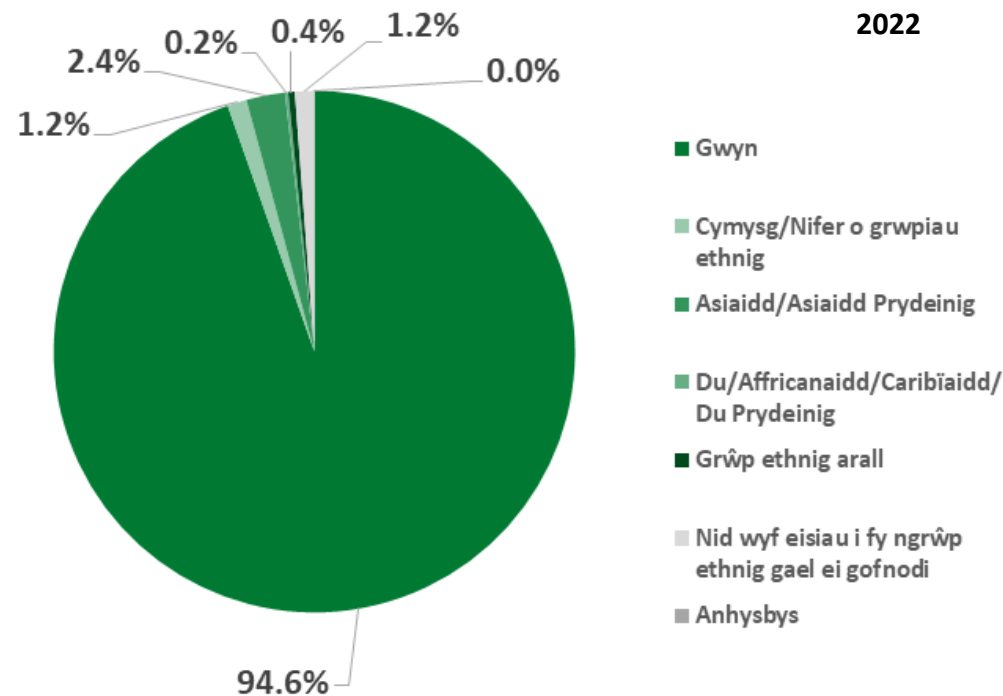


Mae 'eraill mewn swydd' yn cynnwys athrawon peripatetig ac athrawon ymgynghorol. Mae 'eraill nad ydynt mewn swydd' yn cynnwys cofrestreion sydd wedi'u cyflogi mewn rolau cefnogi neu addysg bellach a'r rhai nad oes cyflogaeth wedi'i chofnodi ar eu cyfer.

## 6. Nifer yr athrawon ysgol newydd gymhwyso coestredig yn ôl grŵp ethnig

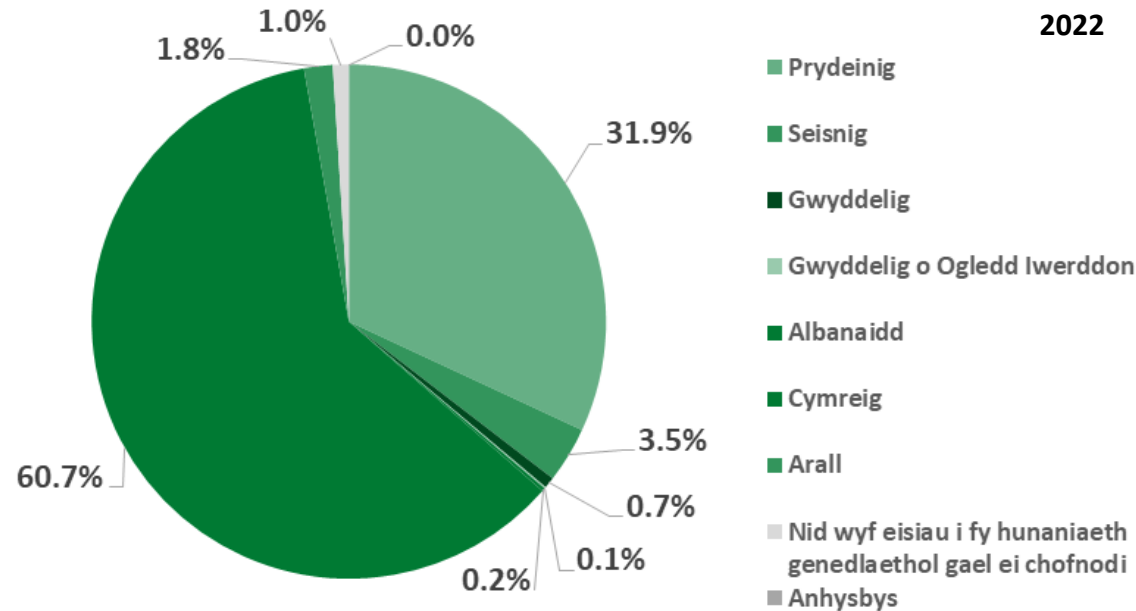
Darperir y data isod mewn fformat cyfanredol. Gellir dod o hyd i'r opsiynau grwpiau ethnig fel y manylir ar y Gofrestr Ymarferwyr Addysg ar wefan [Gwasanaeth Ystadegol y Llywodraeth](#). Mae'r grwpiau ethnig sy'n llunio'r ffurf gyfanredol uchod i'w gweld hefyd trwy'r ddolen honno.

	Mawrth 2018		Mawrth 2019		Mawrth 2020		Mawrth 2021		Mawrth 2022	
	Nifer	%	Nifer	%	Nifer	%	Nifer	%	Nifer	%
Gwyn	1,156	95.8	1,124	96.5	1,099	94.7	1,114	93.9	1,396	94.6
Cymysg/Nifer o grwpiau ethnig	15	1.2	6	0.5	11	0.9	12	1.0	18	1.2
Asiaidd/Asiaidd Prydeinig	7	0.6	13	1.1	18	1.6	20	1.7	35	2.4
Du/Affricanaidd/Caribiaidd/Du Prydeinig	1	0.1	4	0.3	5	0.4	6	0.5	3	0.2
Grŵp ethnig arall	1	0.1	6	0.5	5	0.4	3	0.3	6	0.4
Nid wyf eisiau i fy ngrŵp ethnig gael ei gofnodi	9	0.7	10	0.9	22	1.9	31	2.6	17	1.2
Anhysbys	18	1.5	2	0.2	0	0.0	0	0.0	0	0.0
<b>Cyfanswm</b>	<b>1,207</b>	<b>100</b>	<b>1,165</b>	<b>100</b>	<b>1,160</b>	<b>100</b>	<b>1,186</b>	<b>100</b>	<b>1,475</b>	<b>100</b>



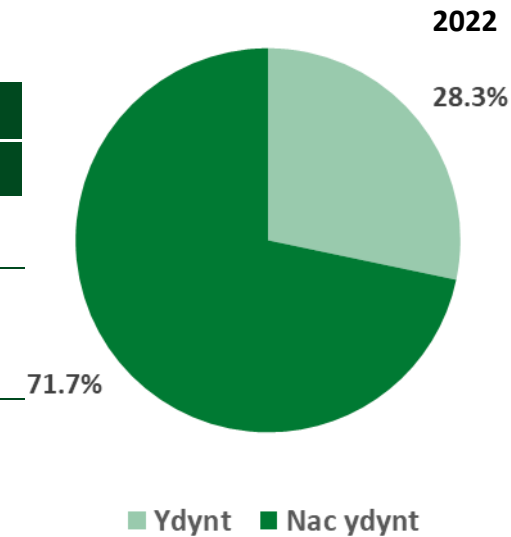
## 7. Nifer yr athrawon ysgol newydd gymhwysu cofrestredig yn ôl hunaniaeth genedlaethol

	Mawrth 2018		Mawrth 2019		Mawrth 2020		Mawrth 2021		Mawrth 2022	
	Nifer	%	Nifer	%	Nifer	%	Nifer	%	Nifer	%
Prydeinig	203	16.8	196	16.8	337	29.1	334	28.2	470	31.9
Seisnig	71	5.9	84	7.2	54	4.7	42	3.5	52	3.5
Gwyddelig	4	0.3	9	0.8	6	0.5	7	0.6	11	0.7
Gwyddelig o Ogledd Iwerddon	0	0.0	0	0.0	0	0.0	2	0.2	2	0.1
Albanaidd	1	0.1	3	0.3	1	0.1	2	0.2	3	0.2
Cymreig	887	73.5	849	72.9	732	63.1	741	62.5	896	60.7
Arall	15	1.2	17	1.5	16	1.4	28	2.4	26	1.8
Nid wyf eisiau i fy hunaniaeth genedlaethol gael ei chofnodi	6	0.5	5	0.4	14	1.2	30	2.5	15	1.0
Anhysbys	20	1.7	2	0.2	0	0.0	0	0.0	0	0.0
<b>Cyfanswm</b>	<b>1,207</b>	<b>100</b>	<b>1,165</b>	<b>100</b>	<b>1,160</b>	<b>100</b>	<b>1,186</b>	<b>100</b>	<b>1,475</b>	<b>100</b>



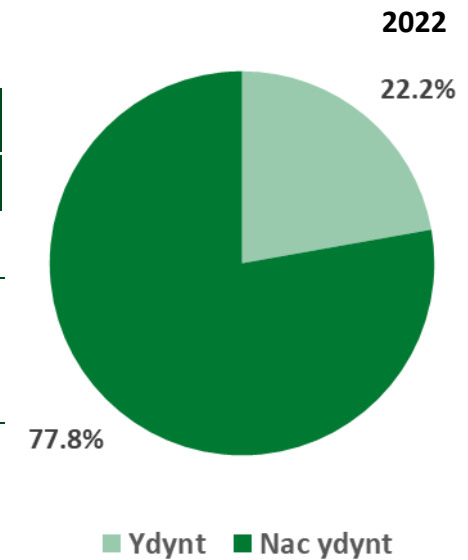
## 8. Nifer yr athrawon ysgol newydd gymhwysu cofrestredig yn ôl y Gymraeg

	Siaradwr Cymraeg									
	Mawrth 2018		Mawrth 2019		Mawrth 2020		Mawrth 2021		Mawrth 2022	
	Nifer	%	Nifer	%	Nifer	%	Nifer	%	Nifer	%
Ydynt	373	30.9	383	32.9	350	30.2	389	32.8	418	28.3
Nac ydynt	834	69.1	782	67.1	810	69.8	797	67.2	1,057	71.7
<b>Cyfanswm</b>	<b>1,207</b>	<b>100</b>	<b>1,165</b>	<b>100</b>	<b>1,160</b>	<b>100</b>	<b>1,186</b>	<b>100</b>	<b>1,475</b>	<b>100</b>



Mae'r wybodaeth uchod yn seiliedig ar y cofrestreion hynny sydd wedi datgan eu bod naill ai'n rhugl neu'n weddol rhugl yn yr Gymraeg.

	Yn gallu addysgu drwy gyfrwng y Gymraeg									
	Mawrth 2018		Mawrth 2019		Mawrth 2020		Mawrth 2021		Mawrth 2022	
	Nifer	%	Nifer	%	Nifer	%	Nifer	%	Nifer	%
Ydynt	273	22.6	283	24.3	285	24.6	306	25.8	327	22.2
Nac ydynt	934	77.4	882	75.7	875	75.4	880	74.2	1,148	77.8
<b>Cyfanswm</b>	<b>1,207</b>	<b>100</b>	<b>1,165</b>	<b>100</b>	<b>1,160</b>	<b>100</b>	<b>1,186</b>	<b>100</b>	<b>1,475</b>	<b>100</b>



Mae'r wybodaeth uchod yn seiliedig ar y cofrestreion hynny sydd wedi datgan y cawsant eu hyfforddi i weithio drwy gyfrwng y Gymraeg, eu bod yn gweithio ar hyn o bryd drwy gyfrwng y Gymraeg neu eu bod yn teimlo'n hyderus i wneud hynny.

## 9. Nifer yr athrawon ysgol newydd gymhwyso cofrestredig sydd wedi gwneud datganiad ynglyn a'u hanabledd yn unol â Deddf Cydraddoldeb 2010

	Mawrth 2018		Mawrth 2019		Mawrth 2020		Mawrth 2021		Mawrth 2022	
	Nifer	%	Nifer	%	Nifer	%	Nifer	%	Nifer	%
Ydynt	11	0.9	15	1.3	24	2.1	27	2.3	53	3.6
Nac ydynt	1,196	99.1	1,150	98.7	1,136	97.9	1,159	97.7	1,422	96.4
<b>Cyfanswm</b>	<b>1,207</b>	<b>100</b>	<b>1,165</b>	<b>100</b>	<b>1,160</b>	<b>100</b>	<b>1,186</b>	<b>100</b>	<b>1,475</b>	<b>100</b>

## 10. Nifer yr athrawon ysgol newydd gymhwyso cofrestredig yn ôl pwnc hyfforddi AGA (athrawon a hyfforddwyd ar gyfer y cyfnod uwchradd yn unig)

	Mawrth 2018		Mawrth 2019		Mawrth 2020		Mawrth 2021		Mawrth 2022	
	Nifer	%	Nifer	%	Nifer	%	Nifer	%	Nifer	%
Astudiaethau Academaidd mewn Addysg	8	1.6	5	1.1	40	9.4	56	10.1	57	8.0
Celf	6	1.2	4	0.9	7	1.6	7	1.3	16	2.3
Celf a Dylunio	15	3.0	15	3.3	19	4.5	18	3.2	22	3.1
Bioleg	20	3.9	13	2.9	13	3.1	23	4.1	33	4.6
Astudiaethau Busnes a Rheolaeth	5	1.0	9	2.0	3	0.7	7	1.3	6	0.8
Cemeg	15	3.0	13	2.9	13	3.1	15	2.7	34	4.8
Gwyddoniaeth Gyfun / Gyffredinol	30	5.9	29	6.4	35	8.2	26	4.7	4	0.6
Cyfrifiadureg a Thechnoleg Gwybodaeth	14	2.8	18	4.0	15	3.5	11	2.0	13	1.8
Dylunio a Thechnoleg	21	4.1	18	4.0	14	3.3	10	1.8	33	4.6
Astudiaethau Dylunio	3	0.6	0	0.0	0	0.0	0	0.0	3	0.4
Drama	14	2.8	16	3.5	15	3.5	24	4.3	21	3.0
Astudiaethau Saesneg	58	11.4	48	10.6	45	10.6	71	12.7	93	13.1
Astudiaethau Ffrangeg	10	2.0	7	1.5	3	0.7	3	0.5	7	1.0
Daearyddiaeth	22	4.3	18	4.7	11	3.3	25	6.3	25	4.8

Mae'r tabl yn parhau drosodd

Tabl yn parhau o'r dudalen flaenorol

	Mawrth 2018		Mawrth 2019		Mawrth 2020		Mawrth 2021		Mawrth 2022	
	Nifer	%	Nifer	%	Nifer	%	Nifer	%	Nifer	%
Astudiaethau Almaeneg	1	0.2	1	0.2	1	0.2	1	0.2	1	0.1
Hanes	41	8.1	33	7.3	43	10.1	53	9.5	75	10.5
Astudiaethau Lladin	1	0.2	0	0.0	0	0.0	0	0.0	0	0.0
Mathemateg	83	16.3	65	14.3	42	9.9	53	9.5	66	9.3
Astudiaethau'r Cyfryngau	0	0.0	0	0.0	0	0.0	1	0.2	0	0.0
Cerddoriaeth	13	2.6	9	2.0	7	1.6	6	1.1	26	3.7
Ieithoedd Modern Eraill neu Amhenodol	13	2.6	11	2.4	9	2.1	12	2.2	11	1.5
Addysg Gorfforol	50	9.8	48	10.6	47	11.0	64	11.5	79	11.1
Ffiseg	10	2.0	11	2.4	4	0.9	9	1.6	22	3.1
Cymdeithaseg	3	0.6	2	0.4	0	0.0	1	0.2	1	0.1
Astudiaethau Sbaeneg	6	1.2	4	0.9	3	0.7	5	0.9	5	0.7
Diwinyddiaeth ac Astudiaethau Crefyddol	18	3.5	20	4.4	10	2.3	23	4.1	26	3.7
Astudiaethau Cymraeg	28	5.5	26	5.7	16	3.8	22	3.9	25	3.5
<b>Cyfanswm</b>	<b>508</b>	<b>100</b>	<b>453</b>	<b>100</b>	<b>426</b>	<b>100</b>	<b>557</b>	<b>100</b>	<b>711</b>	<b>100</b>

Based on the first subject recorded on the Register only.

## 11. Nifer yr athrawon ysgol newydd gymhwyso cofrestredig yn ôl y pwnc a addysgir (athrawon sy'n gweithio yn y cyfnod uwchradd yn unig)

	Mawrth 2018		Mawrth 2019		Mawrth 2020		Mawrth 2021		Mawrth 2022	
	Nifer	%	Nifer	%	Nifer	%	Nifer	%	Nifer	%
Celf	12	2.6	6	1.5	16	3.6	12	2.6	22	3.9
Bioleg	15	3.3	18	4.4	17	3.8	28	6.2	25	4.4
Astudiaethau Busnes	4	0.9	4	1.0	5	1.1	6	1.3	4	0.7
Cemeg	13	2.8	12	2.9	16	3.6	20	4.4	23	4.1
Datblygiad Plant	1	0.2	1	0.2	0	0.0	0	0.0	2	0.4
Dylunio a Thechnoleg	14	3.0	11	2.7	16	3.6	8	1.8	35	6.2
Drama	11	2.4	14	3.4	7	1.6	17	3.8	10	1.8

Mae'r tabl yn parhau drosodd



Tabl yn parhau o'r dudalen flaenorol

	Mawrth 2018		Mawrth 2019		Mawrth 2020		Mawrth 2021		Mawrth 2022	
	Nifer	%	Nifer	%	Nifer	%	Nifer	%	Nifer	%
Economeg	2	0.4	0	0.0	1	0.2	1	0.2	1	0.2
Electroneg	0	0	0	0.0	0	0	0	0.0	1	0.2
Peirianeg	0	0	2	0.5	0	0	0	0.0	3	0.5
Saesneg	53	11.5	61	14.8	55	12.3	60	13.2	75	13.3
Daearyddiaeth	14	3.0	14	3.4	23	5.1	26	5.7	27	4.8
Llywodraeth a Gwleidyddiaeth	3	0.7	2	0.5	1	0.2	0	0.0	3	0.5
Hanes	27	5.9	21	5.1	39	8.7	28	6.2	45	8.0
Economeg y Cartref	2	0.4	1	0.2	0	0	0	0.0	2	0.4
Y Dyniaethau	8	1.7	6	1.5	8	1.8	9	2.0	15	2.7
Technoleg Gwybodaeth	18	3.9	12	2.9	17	3.8	14	3.1	14	2.5
Y Gyfraith	1	0.2	0	0.0	2	0.4	2	0.4	3	0.5
Mathemateg	78	17.0	55	13.3	58	13.0	48	10.6	52	9.2
Astudiaethau'r Cyfryngau	5	1.1	2	0.5	2	0.4	1	0.2	1	0.2
Ieithoedd Tramor Modern	18	3.9	15	3.6	13	2.9	14	3.1	14	2.5
Cerddoriaeth	9	2.0	8	1.9	7	1.6	10	2.2	19	3.4
Addysg Bersonol, Iechyd a Chymdeithasol	4	0.9	4	1.0	4	0.9	5	1.1	8	1.4
Addysg Gorfforol	32	7.0	24	5.8	37	8.3	34	7.5	46	8.2
Ffiseg	12	2.6	15	3.6	10	2.2	15	3.3	17	3.0
Seicoleg	0	0	4	1.0	3	0.7	5	1.1	1	0.2
Addysg Grefyddol	17	3.7	29	7.0	22	4.9	25	5.5	31	5.5
Gwyddoniaeth	35	7.6	32	7.8	30	6.7	26	5.7	24	4.3
Cymdeithaseg	1	0.2	0	0.0	0	0	4	0.9	3	0.5
Cymraeg	35	7.6	29	7.0	25	5.6	25	5.5	25	4.4
Bagloriaeth Cymru	16	3.5	10	2.4	13	2.9	10	2.2	13	2.3
<b>Cyfanswm</b>	<b>460</b>	<b>100</b>	<b>412</b>	<b>100</b>	<b>447</b>	<b>100</b>	<b>453</b>	<b>100</b>	<b>564</b>	<b>100</b>

---

## Nodiadau

Cyngor Gweithlu Addysg (CGA) yw'r rheoleiddiwr annibynnol ar gyfer y gweithlu addysg yng Nghymru. Rydym yn cofrestru athrawon a gweithwyr cymorth dysgu mewn ysgolion a sefydliadau addysg bellach, ynghyd ag ymarferwyr dysgu seiliedig ar waith a gweithwyr ieuenctid / cymorth ieuenctid cymwys.

Mae'r holl ddata a ddarperir yn ymwneud ag athrawon ysgol a oedd wedi cofrestru gyda CGA ar 1 Mawrth 2022. Dangosir y niferoedd fel rhai gwirioneddol yn hytrach na chyfwerth ag amser llawn.

Dyddiad y cyfrifiad a ddefnyddir ar gyfer y data oddi ar y Gofrestr yw 1 Mawrth bob blwyddyn ac mae dyfarniad Statws Athro Cymwysedig (SAC) yn dechrau ar 1 Mehefin bob blwyddyn yn Lloegr ac 1 Awst yng Nghymru. Yng Nghymru, nid yw SAC yn perthyn i ystod oedran neu bwnc penodol, ond mae hyfforddiant cynradd yn dynodi unigolion a oedd yn arbenigo yng Nghyfnodau Allweddol 1 a 2 neu yn yr ystod oedran 5 i 10 oed, yn ystod eu haddysg gychwynol athrawon.

At ddibenion y data yma, mae athro newydd gymhwyso wedi'i ddiffinio fel athro ysgol a enillodd SAC rhwng y cyfnod 1 Mehefin a mis Mawrth yn olynol. Hefyd, mae eu llwybr i SAC drwy gwrs o hyfforddiant cychwynol athrawon neu drwy lwybrau seiliedig ar waith yng Nghymru neu Loegr, ta waeth i'w statws sefydlu. Wedi'u heithrio o'r ffigyrau hyn mae'r rhai y dyfarnwyd SAC yng Nghymru drwy gydnabyddiaeth drwy'r llwybr tramor, a chydabyddiaeth gyda'r Alban a Gogledd Iwerddon.

Mae'n ofynnol i CGA gadw manylion am radd a chymhwyster AGA yr athrawon hynny sydd wedi'u cofrestru gyda'r Cyngor, os yw'r manylion ar gael. Mae'r data am y pwnc wedi'i seilio ar y pwnc cyntaf sydd wedi'i gofnodi yn y Gofrestr, yn unig. Cofnodir y wybodaeth am y pwnc gan ddefnyddio codau'r [System Cyd-godio Pynciau Academaidd \(JACS\)](#) a osodir gan HESA.

Ar gyfer rhai adrannau, cymharwyd yn erbyn categorïau'r athro ysgol a'r gweithiwr cymorth dysgu mewn ysgol yn eu cyfanrwydd. Mae ystadegau pellach ar gyfer y ddau gategori i'w gweld yn yr [Ystadegau Blynyddol y Gweithlu Addysg yng Nghymru 2022](#).

Efallai na fydd canrannau'n dod i gyfanswm o 100 oherwydd talgrynnu.

**Diogelu data** - Gweler ein hysbysiad [Hysbysiad preifatrwydd](#).

---

## Cysylltu â ni

Ymholiadau'r cyfryngau: [cyfryngau@cga.cymru](mailto:cyfryngau@cga.cymru)

Ymholiadau eraill / adborth: [ystadegau@cga.cymru](mailto:ystadegau@cga.cymru)

Ffoniwch: 029 2046 0099