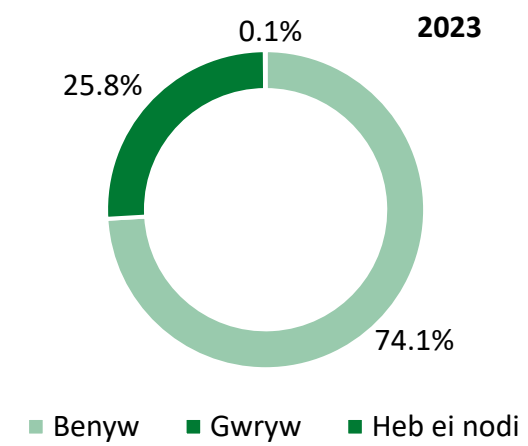


1. Nifer yr athrawon ysgol newydd gymhwyso wedi'u cofrestru gyda CGA

	2019	2020	2021	2022	2023
Nifer yr ANGau	1,165	1,160	1,186	1,475	1,366

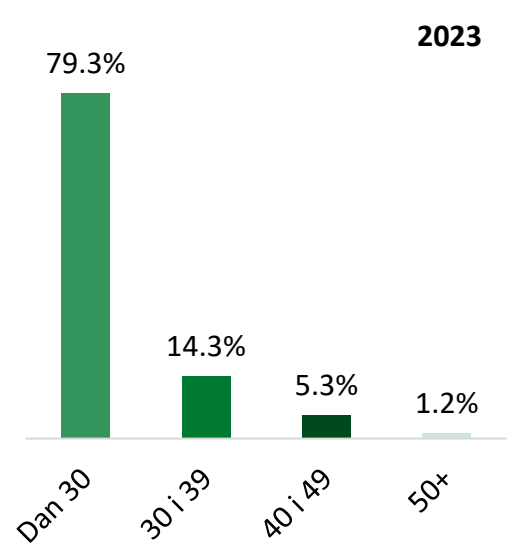
2. Nifer yr athrawon ysgol newydd gymhwyso cofrestredig yn ôl rhywedd

	2019		2020		2021		2022		2023	
	Nifer	%	Nifer	%	Nifer	%	Nifer	%	Nifer	%
Benyw	830	71.2	854	73.6	864	72.8	1,058	71.7	1,012	74.1
Gwryw	335	28.8	306	26.4	321	27.1	416	28.2	353	25.8
Heb ei nodi	0	0.0	0	0.0	1	0.1	1	0.1	1	0.1
Cyfanswm	1,165	100	1,160	100	1,186	100	1,475	100	1,366	100



3. Nifer yr athrawon ysgol newydd gymhwyso cofrestredig yn ôl oedran

	2019		2020		2021		2022		2023	
	Nifer	%	Nifer	%	Nifer	%	Nifer	%	Nifer	%
Dan 25	596	51.2	560	51.2	601	50.7	738	50.0	678	49.6
25 i 29	366	31.4	374	31.4	346	29.2	457	31.0	405	29.6
30 i 34	104	8.9	107	8.9	101	8.5	133	9.0	130	9.5
35 i 39	47	4.0	56	4.0	51	4.3	64	4.3	65	4.8
40 i 44	31	2.7	28	2.7	40	3.4	36	2.4	43	3.1
45 i 49	14	1.2	20	1.2	30	2.5	27	1.8	29	2.1
50 i 54	5	0.4	14	0.4	15	1.3	13	0.9	11	0.8
55+	2	0.2	1	0.2	2	0.2	7	0.5	5	0.4
Cyfanswm	1,165	100	1,160	100	1,186	100	1,475	100	1,366	100



4. Nifer yr athrawon ysgol newydd gymhwysu cofrestredig yn ôl cyfnod eu cyflogaeth

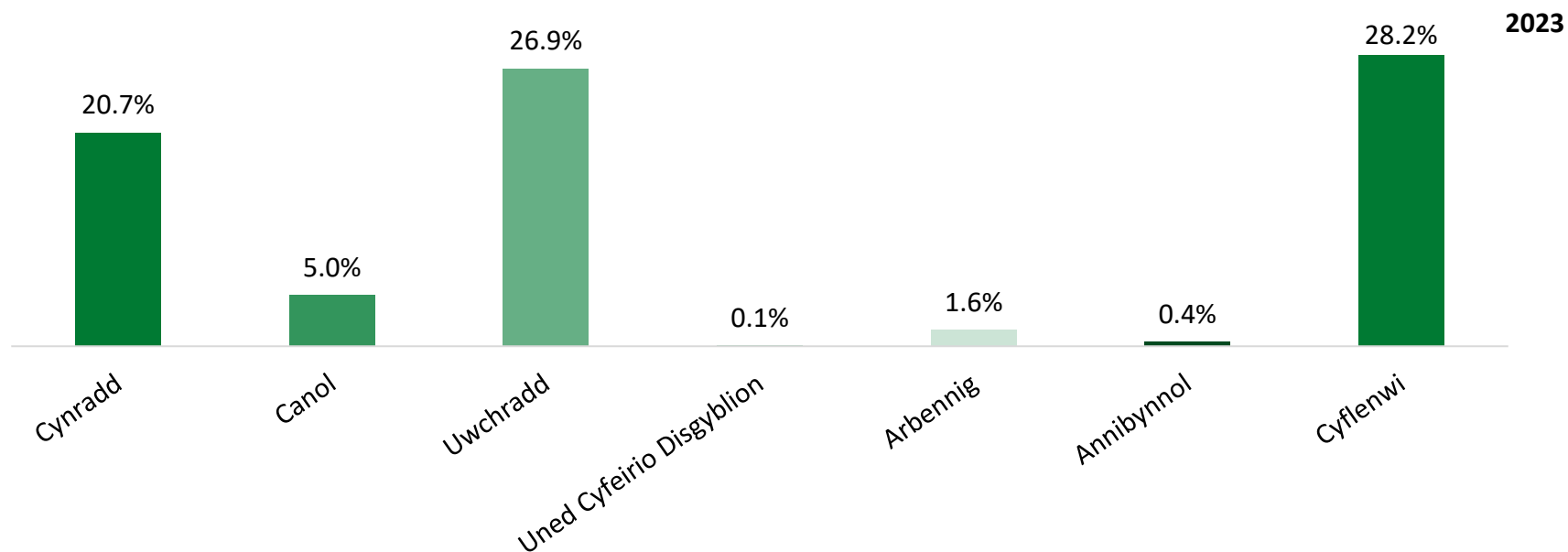
	2019		2020		2021		2022		2023	
	Nifer	%	Nifer	%	Nifer	%	Nifer	%	Nifer	%
Cynradd	292	25.1	288	24.8	211	17.8	414	28.1	283	20.7
Canol	33	2.8	38	3.3	36	3.0	53	3.6	68	5.0
Uwchradd	323	27.7	331	28.5	350	29.5	445	30.2	368	26.9
Uned Cyfeirio Disgyblion	0	0.0	0	0.0	1	0.1	0	0.0	1	0.1
Arbennig	21	1.8	17	1.5	11	0.9	21	1.4	22	1.6
Annibynnol	2	0.2	4	0.3	4	0.3	3	0.2	6	0.4
Cyflenwi ¹	359	30.8	350	30.2	392	33.1	315	21.4	385	28.2
Eraill mewn swydd ²	5	0.4	9	0.8	4	0.3	32	2.2	29	2.1
Eraill nad ydynt mewn swydd ³	130	11.2	123	10.6	177	14.9	192	13.0	204	14.9
Cyfanswm⁴	1,165	100	1,160	100	1,186	100	1,475	100	1,366	100

¹ Gall 'Cyflenwi' fod mewn unrhyw gategori y mae'r ymarferydd wedi cofrestru ynddo.

² Mae 'eraill mewn swydd' yn cynnwys athrawon peripatetig ac athrawon ymgynghorol.

³ Mae 'eraill nad ydynt mewn swydd' yn cynnwys athrawon sydd wedi ymddeol, cofrestreion sydd wedi'u cyflogi mewn rolau cefnogi neu addysg bellach, a'r rhai nad oes cyflogaeth wedi'i chofnodi ar eu cyfer.

⁴ Mae 'Meithrin' wedi'i ddileu fel cyfnod cyflogaeth ar gyfer y dadansoddiad yma gan nad oedd unrhyw ANGau yn gweithio yn y cyfnod cyflogaeth yna rhwng 2019 a 2023.



5. Nifer yr athrawon ysgol newydd gymhwysu cofrestredig gyda CGA yn ôl y wlad lle hyfforddwyd

	2019		2020		2021		2022		2023	
	Nifer	%	Nifer	%	Nifer	%	Nifer	%	Nifer	%
Hyfforddwyd yng Nghymru	903	77.5	873	75.3	883	74.5	1,121	76.0	1,093	80.0
Hyfforddwyd yn Lloegr	262	22.5	287	24.7	303	25.5	354	24.0	273	20.0
Cyfanswm	1,165	100	1,160	100	1,186	100	1,475	100	1,366	100

6. Nifer yr athrawon ysgol newydd gymhwysu cofrestredig yn ôl grŵp ethnig

	2019		2020		2021		2022		2023	
	Nifer	%	Nifer	%	Nifer	%	Nifer	%	Nifer	%
Gwyn	1,124	96.5	1,099	94.7	1,114	93.9	1,396	94.6	1,285	94.1
Cymysg neu nifer o grwpiau ethnig	6	0.5	11	0.9	12	1.0	18	1.2	24	1.8
Asiaidd neu Asiaidd Prydeinig	13	1.1	18	1.6	20	1.7	35	2.4	21	1.5
Du, Affricanaidd, Caribiaidd neu Du Prydeinig	4	0.3	5	0.4	6	0.5	3	0.2	5	0.4
Grŵp ethnig arall	6	0.5	5	0.4	3	0.3	6	0.4	7	0.5
Ddim eisiau cofnodi grŵp ethnig	10	0.9	22	1.9	31	2.6	17	1.2	23	1.7
Anhysbys	2	0.2	0	0.0	0	0.0	0	0.0	1	0.1
Cyfanswm	1,165	100	1,160	100	1,186	100	1,475	100	1,366	100

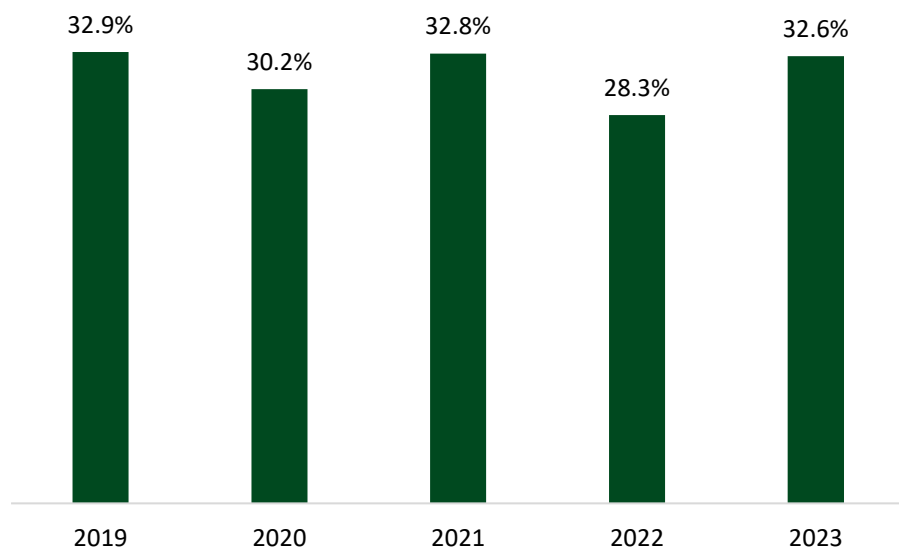
7. Nifer yr athrawon ysgol newydd gymhwysu cofrestredig yn ôl hunaniaeth genedlaethol

	2019		2020		2021		2022		2023	
	Nifer	%	Nifer	%	Nifer	%	Nifer	%	Nifer	%
Cymreig	849	72.9	732	63.1	741	62.5	896	60.7	864	63.3
Prydeinig	196	16.8	337	29.1	334	28.2	470	31.9	375	27.5
Seisnig	84	7.2	54	4.7	42	3.5	52	3.5	43	3.1
Albanaidd, Gwyddelig neu Wyddelig o Ogledd Iwerddon	12	1.0	7	0.6	11	0.9	16	1.1	10	0.7
Arall	17	1.5	16	1.4	28	2.4	26	1.8	50	3.7
Ddim eisiau cofnodi hunaniaeth genedlaethol	5	0.4	14	1.2	30	2.5	15	1.0	22	1.6
Anhysbys	2	0.2	0	0.0	0	0.0	0	0.0	2	0.1
Cyfanswm	1,165	100	1,160	100	1,186	100	1,475	100	1,366	100

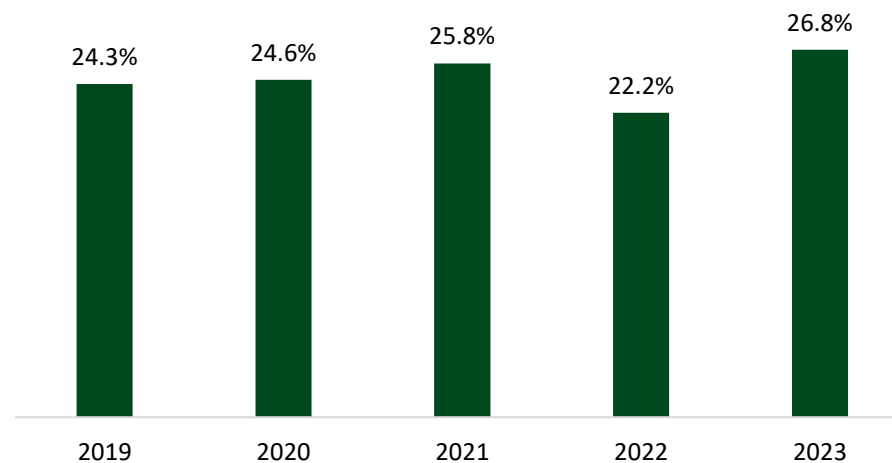
8. Nifer yr athrawon ysgol newydd gymhwysu cofrestredig yn ôl eu gallu yn y Gymraeg

	Siaradwr Cymraeg									
	2019		2020		2021		2022		2023	
	Nifer	%	Nifer	%	Nifer	%	Nifer	%	Nifer	%
Ydynt	383	32.9	350	30.2	389	32.8	418	28.3	445	32.6
Nac ydynt	782	67.1	810	69.8	797	67.2	1,057	71.7	921	67.4
Cyfanswm	1,165	100	1,160	100	1,186	100	1,475	100	1,366	100

	Yn gallu addysgu drwy gyfrwng y Gymraeg									
	2019		2020		2021		2022		2023	
	Nifer	%	Nifer	%	Nifer	%	Nifer	%	Nifer	%
Ydynt	283	24.3	285	24.6	306	25.8	327	22.2	366	26.8
Nac ydynt	882	75.7	875	75.4	880	74.2	1,148	77.8	1,000	73.2
Cyfanswm	1,165	100	1,160	100	1,186	100	1,475	100	1,366	100



Canran o siaradwyr Cymraeg



Canran yn gallu addysgu drwy gyfrwng y Gymraeg

9. Nifer yr athrawon ysgol newydd gymhwysu cofrestredig sydd wedi gwneud datganiad ynglyn a'u hanabledd yn unol â Deddf Cydraddoldeb 2010

	2019		2020		2021		2022		2023	
	Nifer	%	Nifer	%	Nifer	%	Nifer	%	Nifer	%
Ydynt	15	1.3	24	2.1	27	2.3	53	3.6	47	3.4
Nac ydynt	1,150	98.7	1,136	97.9	1,159	97.7	1,422	96.4	1,319	96.6
Cyfanswm	1,165	100	1,160	100	1,186	100	1,475	100	1,366	100

10. Nifer yr athrawon ysgol newydd gymhwysu cofrestredig yn ôl pwnc hyfforddi AGA. Athrawon a hyfforddwyd ar gyfer y cyfnod uwchradd yn unig.

	2019		2020		2021		2022		2023	
	Nifer	%	Nifer	%	Nifer	%	Nifer	%	Nifer	%
Pynciau Craidd ac Addysg Grefyddol										
Bioleg	13	2.9	13	3.1	23	4.2	33	4.7	25	4.4
Cemeg	13	2.9	13	3.1	15	2.7	34	4.8	15	2.6
Gwyddoniaeth Gyfun / Gyffredinol	29	6.5	35	8.4	26	4.8	4	0.6	40	7.0
Astudiaethau Saesneg	48	10.8	45	10.8	71	13.0	93	13.2	70	12.3
Mathemateg	65	14.7	42	10.1	53	9.7	66	9.4	71	12.4
Ffiseg	11	2.5	4	1.0	9	1.6	22	3.1	10	1.8
Diwinyddiaeth ac Astudiaethau Crefyddol	20	4.5	10	2.4	23	4.2	26	3.7	16	2.8
Astudiaethau Cymraeg	26	5.9	16	3.9	22	4.0	25	3.6	32	5.6

10. Nifer yr athrawon ysgol newydd gymhwysu cofrestredig yn ôl pwnc hyfforddi AGA. Athrawon a hyfforddwyd ar gyfer y cyfnod uwchradd yn unig (parhad).

	2019		2020		2021		2022		2023	
	Nifer	%	Nifer	%	Nifer	%	Nifer	%	Nifer	%
Pynciau sylfaen										
Celf	4	0.9	7	1.7	7	1.3	16	2.3	7	1.2
Celf a Dylunio	15	3.4	19	4.6	18	3.3	22	3.1	15	2.6
Cyfrifiadureg a Thechnoleg Gwybodaeth	18	4.1	15	3.6	11	2.0	13	1.8	10	1.8
Dylunio a Thechnoleg	18	4.1	14	3.4	10	1.8	33	4.7	17	3.0
Astudiaethau Dylunio	0	0.0	0	0.0	0	0.0	3	0.4	0	0.0
Astudiaethau Ffrangeg	7	1.6	3	0.7	3	0.5	7	1.0	7	1.2
Daearyddiaeth	18	4.1	11	2.7	25	4.6	25	3.6	31	5.4
Astudiaethau Almaeneg	1	0.2	1	0.2	1	0.2	1	0.1	0	0.0
Hanes	33	7.4	43	10.4	53	9.7	75	10.7	57	10.0
Astudiaethau Eidaleg	0	0.0	0	0.0	0	0.0	0	0.0	1	0.2
Astudiaethau Sbaeneg	4	0.9	3	0.7	5	0.9	5	0.7	0	0.0
Ieithoedd Modern Eraill neu Amhenodol	11	2.5	9	2.2	12	2.2	11	1.6	11	1.9
Pynciau nad ydynt yn y Cwricwlwm Cenedlaethol a Chyfansymiau										
Astudiaethau Academaidd mewn Addysg	5	1.1	40	9.6	56	10.3	57	8.1	21	3.7
Astudiaethau Busnes a Rheoleth	9	2.0	3	0.7	7	1.3	6	0.9	9	1.6
Drama	16	3.6	15	3.6	24	4.4	21	3.0	37	6.5
Cerddoriaeth	9	2.0	7	1.7	6	1.1	26	3.7	10	1.8
Astudiaethau'r Cyfryngau	0	0.0	0	0.0	1	0.2	0	0.0	0	0.0
Addysg Gorfforol	48	10.8	47	11.3	64	11.7	79	11.2	63	9.6
Cymdeithaseg	2	0.5	0	0.0	1	0.2	1	0.1	4	0.7
Cyfanswm (ar gyfer pob categori)	443	100	415	100	546	100	704	100	579	100